

JOURNEE DU 01/04/2019

Ouverture du circuit :
de 9h à 12h30
et
de 14h à 17h30

Mesures et Analyses réalisées selon méthode contrôle stipulée dans la norme NFS 31-012 et ce en 2 points simultanément : au dessus de la ligne d'arrivée du circuit et au centre de Ledenon.

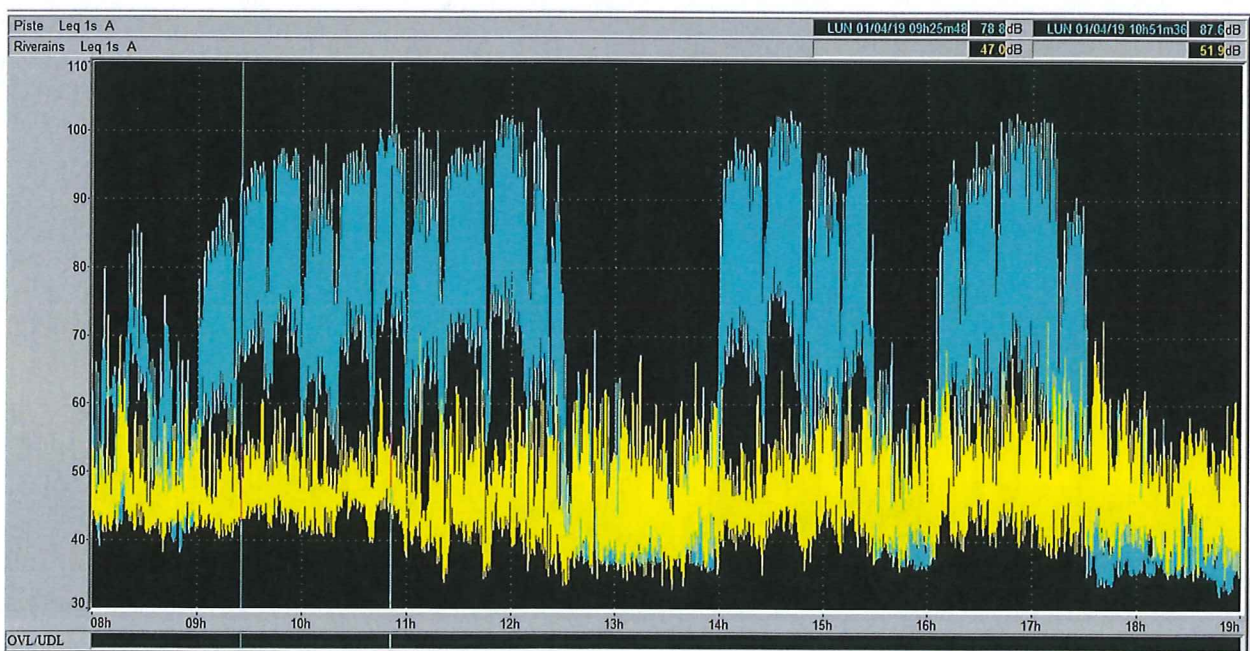
Activité : motos
 Type : roulage
 Nombre de véhicules moyen en piste : 40

Conditions météorologiques

Heure	Température	Biométéo	Pluie	Humidité	Pt. de rosée	Vent moyen (raf.)	Pression
19h	18.1 °C		0 mm/lh	32%	1.1 °C	11 km/h (14.4 km/h)	1014.2hPa ↘
18h	18.6 °C		0 mm/lh	21%	-4.2 °C	11 km/h (18 km/h)	1014.2hPa ↘
17h	19.2 °C		0 mm/lh	26%	-0.8 °C	11 km/h (21.6 km/h)	1014.3hPa ↘
16h	19.5 °C		0 mm/lh	35%	3.6 °C	7 km/h (18 km/h)	1014.4hPa ↘
15h	18.3 °C		0 mm/lh	41%	4.8 °C	7 km/h (14.4 km/h)	1015.1hPa ↘
14h	17.9 °C		0 mm/lh	39%	3.7 °C	11 km/h (21.6 km/h)	1015.7hPa ↘
13h	18.2 °C	☀️ 536	0 mm/lh	44%	5.7 °C	7 km/h (14.4 km/h)	1016.0hPa ↗
12h	17.3 °C		0 mm/lh	43%	4.6 °C	4 km/h (18 km/h)	1016.3hPa ↗
11h	16.4 °C		0 mm/lh	46%	4.7 °C	11 km/h (14.4 km/h)	1016.2hPa ↗
10h	11.7 °C		0 mm/lh	69%	6.2 °C	4 km/h (10.8 km/h)	1016.0hPa ↗
09h	8.5 °C	8.5	0 mm/lh	84%	5.9 °C	0 km/h (3.6 km/h)	1015.9hPa ↗
08h	5.4 °C	5.1	0 mm/lh	81%	2.4 °C	4 km/h (10.8 km/h)	1015.6hPa ↗

EVOLUTIONS TEMPORELLES comparées : mesures de bruit au niveau de la ligne d'arrivée et au centre de Ledenon (rue des 4 vents)

- _ en bleu : niveau de bruit enregistré au dessus de la ligne d'arrivée
- _ en jaune : niveau de bruit enregistré au centre de Ledenon (rue des 4 vents)





JOURNEE DU 02/04/2019

Ouverture du circuit :
de 9h à 12h30
et
de 14h à 17h30

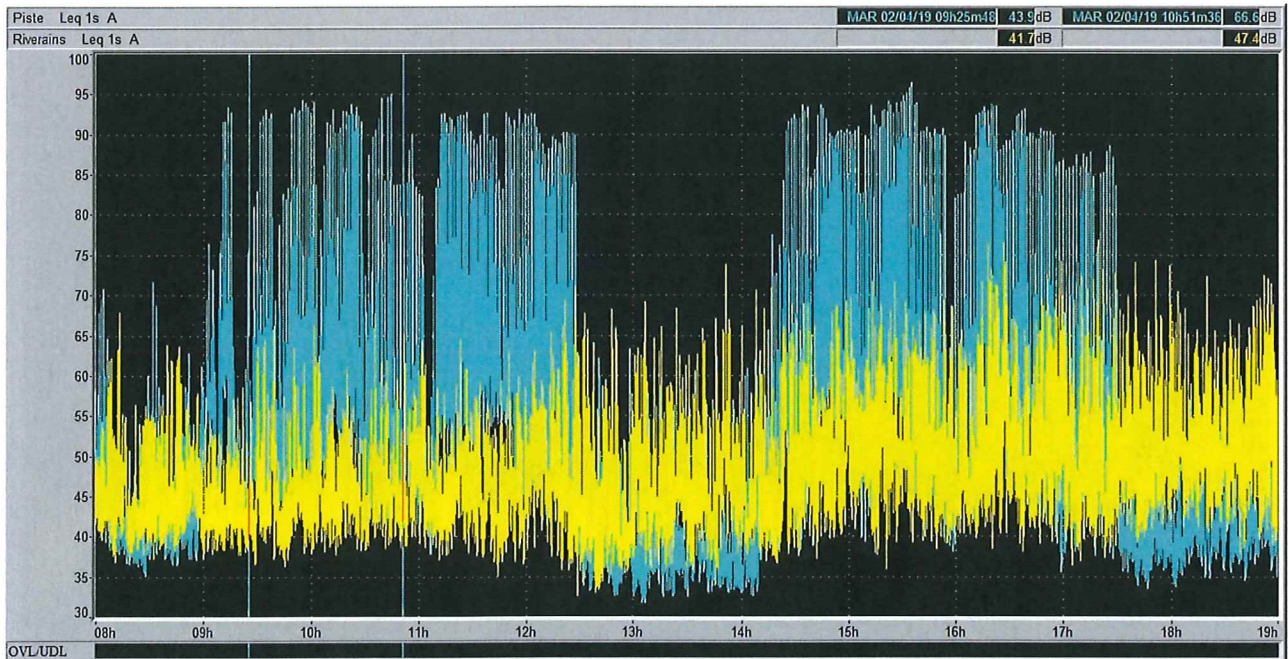
Mesures et Analyses réalisées selon méthode contrôle stipulée dans la norme NFS 31-012 et ce en 2 points simultanément : au dessus de la ligne d'arrivée du circuit et au centre de Ledenon.

Activité : autos
Type : école de pilotage
Nombre de véhicules moyen en piste : 4

Heure	Température	Biométéo	Pluie	Humidité	Pt. de rosée	Vent moyen (raf.)	Pression
19h	15.0 °C		0 mm/1h	65%	8.5 °C	18 km/h (28.8 km/h)	1012.4hPa ↘
18h	16.0 °C		0 mm/1h	48%	5 °C	14 km/h (25.2 km/h)	1012.4hPa ↘
17h	17.1 °C		0 mm/1h	48%	6 °C	11 km/h (28.8 km/h)	1012.4hPa ↘
16h	17.6 °C		0 mm/1h	48%	6.5 °C	14 km/h (25.2 km/h)	1012.8hPa ↘
15h	17.2 °C		0 mm/1h	46%	5.5 °C	14 km/h (21.6 km/h)	1013.3hPa ↘
14h	16.6 °C		0 mm/1h	50%	6.1 °C	7 km/h (21.6 km/h)	1013.9hPa ↘
13h	16.1 °C		0 mm/1h	58%	7.8 °C	7 km/h (18 km/h)	1014.8hPa ↘
12h	14.5 °C		0 mm/1h	63%	7.5 °C	7 km/h (21.6 km/h)	1015.2hPa ↗
11h	14.3 °C		0 mm/1h	66%	8 °C	7 km/h (14.4 km/h)	1015.4hPa ↗
10h	12.8 °C		0 mm/1h	73%	8.1 °C	4 km/h (10.8 km/h)	1015.3hPa ↗
09h	9.6 °C	9.6	0 mm/1h	91%	8.2 °C	4 km/h (10.8 km/h)	1015.2hPa ↗
08h	8.2 °C	8.2	0 mm/1h	94%	7.3 °C	4 km/h (7.2 km/h)	1015.1hPa ↗

EVOLUTIONS TEMPORELLES comparées : mesures de bruit au niveau de la ligne d'arrivée et au centre de Ledenon (rue des 4 vents)

- _ en bleu : niveau de bruit enregistré au dessus de la ligne d'arrivée
- _ en jaune : niveau de bruit enregistré au centre de Ledenon (rue des 4 vents)



JOURNEE DU 03/04/2019

Ouverture du circuit :
de 9h à 12h30
et
de 14h à 17h30

Mesures et Analyses réalisées selon méthode contrôle stipulée dans la norme NFS 31-012 et ce en 2 points simultanément : au dessus de la ligne d'arrivée du circuit et au centre de Ledenon.

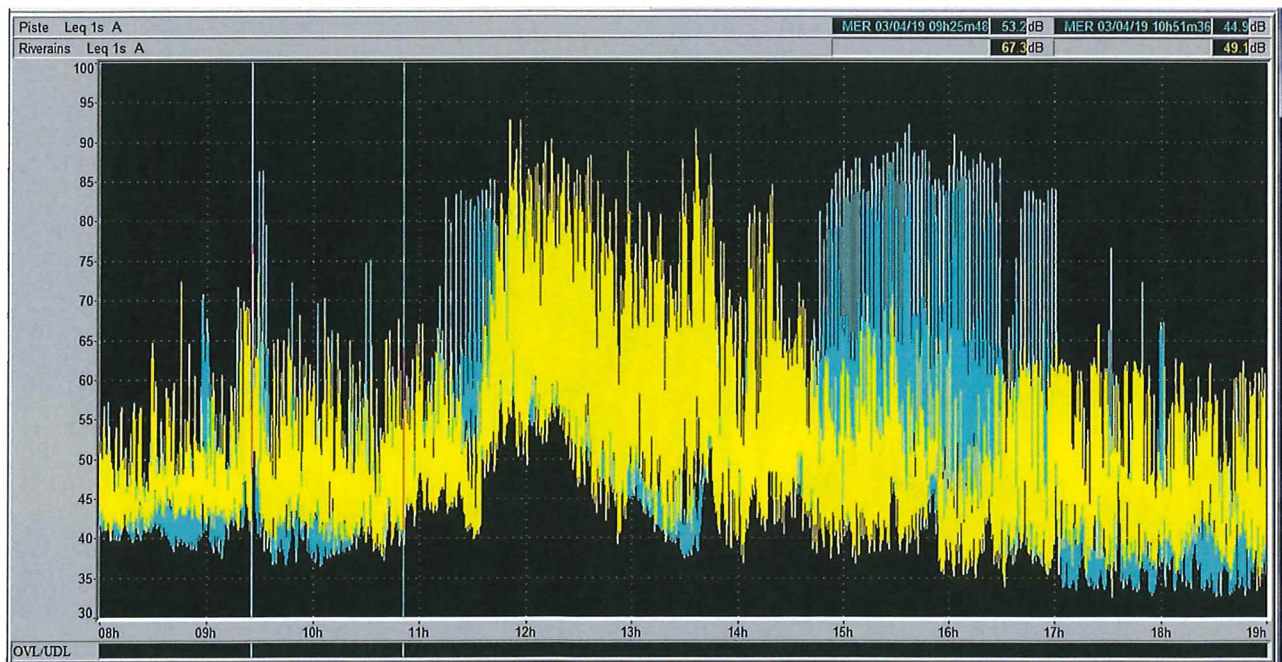
Activité : autos
Type : école de pilotage
Nombre de véhicules moyen en piste : 4

Conditions météorologiques

Heure	Température	Biométéo	Pluie	Humidité	Pt. de rosée	Vent moyen (raf.)	Pression
19h	8.7 °C	8.7	0 mm/lh	85%	6.3 °C	4 km/h (10.8 km/h)	1003.1hPa ↙
18h	9.3 °C	9.3	0 mm/lh	83%	6.6 °C	4 km/h (10.8 km/h)	1003.3hPa ↙
17h	9.1 °C	8	0 mm/lh	83%	6.4 °C	7 km/h (18 km/h)	1003.8hPa ↙
16h	8.6 °C	7.5	0 mm/lh	87%	6.6 °C	7 km/h (14.4 km/h)	1004.5hPa ↙
15h	8.2 °C	7	0.2 mm/lh	89%	6.5 °C	7 km/h (25.2 km/h)	1004.6hPa ↙
14h	7.5 °C	5.4	1 mm/lh	89%	5.8 °C	11 km/h (28.8 km/h)	1005.2hPa ↙
13h	7.9 °C	4.9	1.8 mm/lh	87%	5.9 °C	18 km/h (39.6 km/h)	1005.2hPa ↙
12h	8.6 °C	5.4	2.8 mm/lh	89%	6.9 °C	22 km/h (36 km/h)	1006.0hPa ↙
11h	11.3 °C	☀️ 25	1.6 mm/lh	94%	10.4 °C	7 km/h (14.4 km/h)	1005.9hPa ↙
10h	10.9 °C			94%	10 °C	7 km/h (14.4 km/h)	1005.9hPa ↙
09h	10.3 °C		0 mm/lh	93%	9.2 °C	7 km/h (18 km/h)	1006.4hPa ↙
08h	10.1 °C		0 mm/lh	95%	9.3 °C	7 km/h (14.4 km/h)	1007.3hPa ↙

EVOLUTIONS TEMPORELLES comparées : mesures de bruit au niveau de la ligne d'arrivée et au centre de Ledenon (rue des 4 vents)

_ en bleu : niveau de bruit enregistré au dessus de la ligne d'arrivée
_ en jaune : niveau de bruit enregistré au centre de Ledenon (rue des 4 vents)



JOURNEE DU 04/04/2019

Ouverture du circuit :
de 9h à 12h30
et
de 14h à 17h30

Mesures et Analyses réalisées selon méthode contrôlée stipulée dans la norme NFS 31-012 et ce en 2 points simultanément : au dessus de la ligne d'arrivée du circuit et au centre de Ledenon.

Activité : autos

Type : roulage

Nombre de véhicules moyen en piste : 11

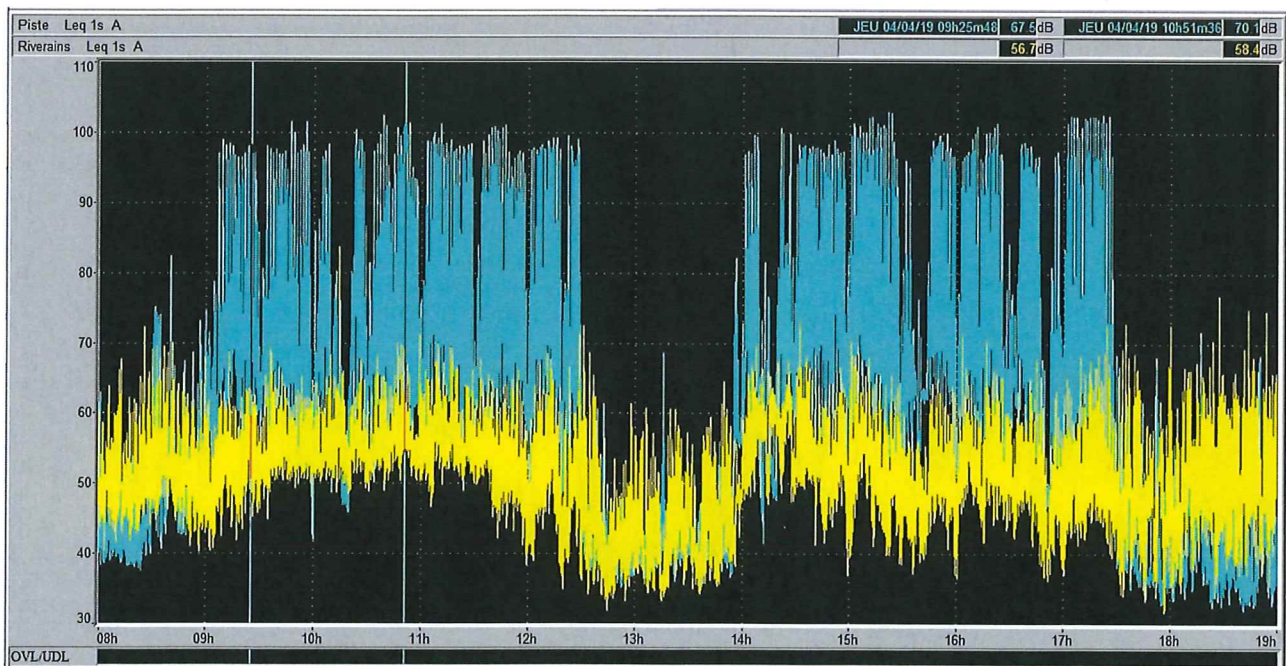
Conditions météorologiques

Heure	Température	Biométéo	Pluie	Humidité	Pt. de rosée	Vent moyen (raf.)	Pression
19h	13.8 °C		0 mm/lh	31%	-3.1 °C	18 km/h (32.4 km/h)	1001.1hPa ↗
18h	15.1 °C		0 mm/lh	29%	-2.8 °C	14 km/h (32.4 km/h)	1000.7hPa ↘
17h	13.8 °C		0 mm/lh	30%	-3.5 °C	7 km/h (25.2 km/h)	1000.5hPa ↘
16h	14.5 °C	☀ 639	0 mm/lh	29%	-3.3 °C	11 km/h (28.8 km/h)	1000.7hPa ↘
15h	13.5 °C		0 mm/lh	35%	-1.7 °C	11 km/h (39.6 km/h)	1001.1hPa ↘
14h	13.1 °C		0 mm/lh	35%	-2 °C	14 km/h (28.8 km/h)	1001.5hPa ↘
13h	12.0 °C		0 mm/lh	39%	-1.5 °C	14 km/h (32.4 km/h)	1001.7hPa ↗
12h	11.4 °C		0 mm/lh	45%	-0.1 °C	14 km/h (32.4 km/h)	1002.0hPa ↗
11h	9.9 °C	7.8	0 mm/lh	53%	0.8 °C	14 km/h (36 km/h)	1001.9hPa ↗
10h	8.4 °C	5.9	0 mm/lh	59%	0.8 °C	14 km/h (28.8 km/h)	1001.7hPa ↗
09h	6.0 °C	4.5	0 mm/lh	77%	2.3 °C	7 km/h (14.4 km/h)	1001.3hPa ↗
08h	2.0 °C	1.4	0 mm/lh	95%	1.3 °C	4 km/h (7.2 km/h)	1001.0hPa ↗

EVOLUTIONS TEMPORELLES comparées : mesures de bruit au niveau de la ligne d'arrivée et au centre de Ledenon (rue des 4 vents)

_ en bleu : niveau de bruit enregistré au dessus de la ligne d'arrivée

_ en jaune : niveau de bruit enregistré au centre de Ledenon (rue des 4 vents)



JOURNEE DU **05/04/2019**

Ouverture du circuit :
de 9h à 12h30
et
de 14h à 17h30

Mesures et Analyses réalisées selon méthode contrôle stipulée dans la norme NFS 31-012 et ce en 2 points simultanément : au dessus de la ligne d'arrivée du circuit et au centre de Ledenon.

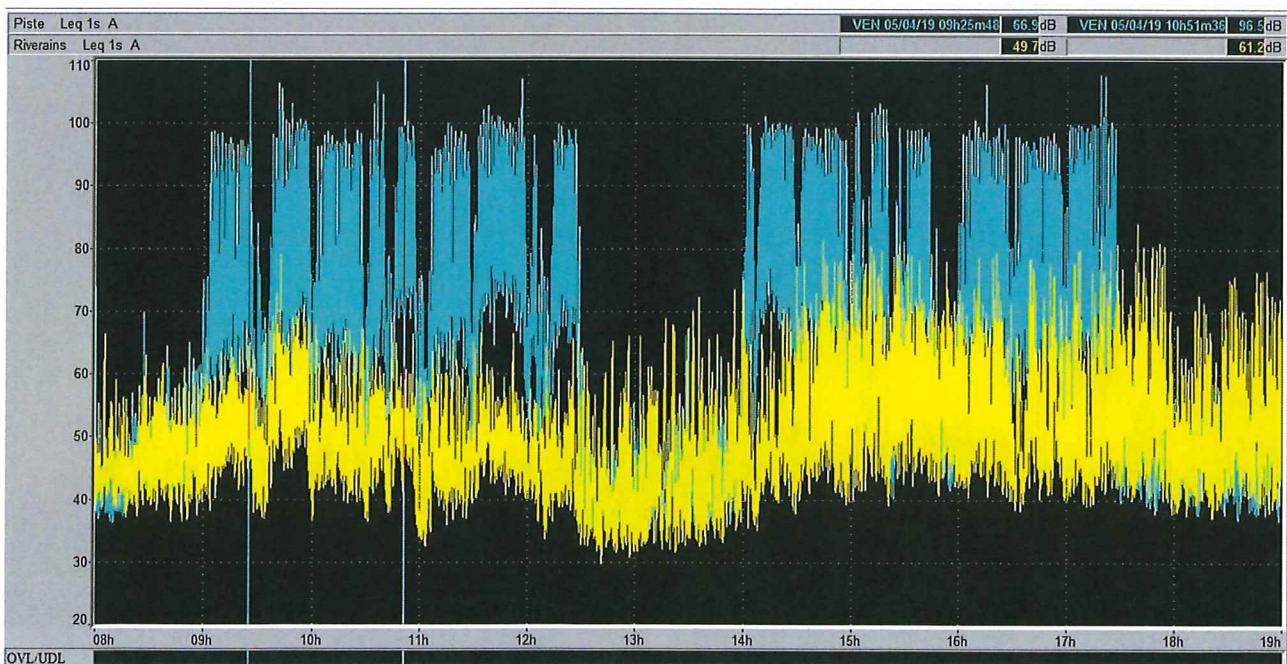
Activité : autos
Type : roulage
Nombre de véhicules moyen en piste : 11

Conditions météorologiques

Heure	Température	Biométéo	Pluie	Humidité	Pt. de rosée	Vent moyen (raf.)	Pression
19h	13.0 °C		0 mm/lh	65%	6.6 °C	22 km/h (36 km/h)	1002.2hPa ↘
18h	13.3 °C		0 mm/lh	63%	6.4 °C	25 km/h (36 km/h)	1001.9hPa ↘
17h	13.8 °C		0 mm/lh ☁	64%	7.1 °C	25 km/h (36 km/h)	1002.0hPa ↘
16h	13.8 °C	☀ 172	0 mm/lh	61%	6.4 °C	22 km/h (39.6 km/h)	1002.3hPa ↘
15h	13.9 °C		0 mm/lh	58%	5.8 °C	25 km/h (39.6 km/h)	1002.6hPa ↘
14h	15.6 °C		0 mm/lh ☁	45%	3.7 °C	18 km/h (28.8 km/h)	1002.5hPa ↘
13h	15.0 °C		0 mm/lh	41%	1.8 °C	14 km/h (25.2 km/h)	1002.8hPa =
12h	13.9 °C		0 mm/lh	48%	3.1 °C	18 km/h (28.8 km/h)	1003.1hPa ↗
11h	12.1 °C		0 mm/lh ☁	49%	1.7 °C	14 km/h (28.8 km/h)	1003.4hPa ↗
10h	10.1 °C		0 mm/lh	50%	0.1 °C	14 km/h (28.8 km/h)	1002.9hPa ↗
09h	6.6 °C	6.4	0 mm/lh	58%	-1.1 °C	4 km/h (18 km/h)	1003.2hPa ↗
08h	2.5 °C	1.9	0 mm/lh ☁	75%	-1.5 °C	4 km/h (7.2 km/h)	1003.5hPa ↗

EVOLUTIONS TEMPORELLES comparées : mesures de bruit au niveau de la ligne d'arrivée et au centre de Ledenon (rue des 4 vents)

- _ en bleu : niveau de bruit enregistré au dessus de la ligne d'arrivée
- _ en jaune : niveau de bruit enregistré au centre de Ledenon (rue des 4 vents)



CIRCUIT DE LEDENON MESURES DE BRUIT : RAPPORT JOURNALIER D'ACTIVITE



JOURNEE DU **06/04/2019**

Ouverture du circuit :
de 9h à 12h30
et
de 14h à 17h30

Mesures et Analyses réalisées selon méthode contrôle stipulée dans la norme NFS 31-012 et ce en 2 points simultanément : au dessus de la ligne d'arrivée du circuit et au centre de Ledenon.

Activité : autos et motos

Type : roulage

Nombre de véhicules moyen en piste : 6

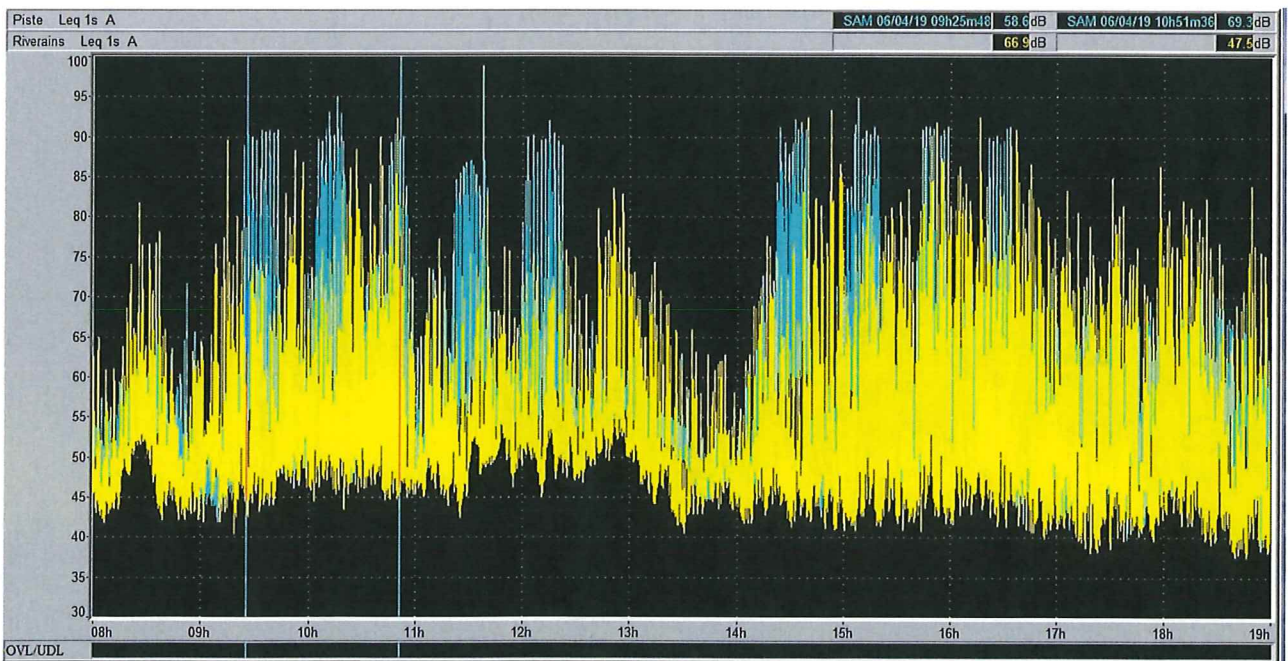
Conditions météorologiques

Heure	Température	Biométéo	Pluie	Humidité	Pt. de rosée	Vent moyen (raf.)	Pression
19h	10.6 °C		0 mm/lh	71%	5.6 °C	29 km/h (50.4 km/h)	1003.6hPa ↗
18h	10.8 °C		0 mm/lh	75%	6.5 °C	25 km/h (39.6 km/h)	1002.7hPa ↗
17h	11.3 °C		0 mm/lh	77%	7.4 °C	25 km/h (46.8 km/h)	1002.3hPa ↘
16h	12.5 °C		0 mm/lh	72%	7.6 °C	29 km/h (46.8 km/h)	1002.1hPa ↘
15h	11.8 °C		0 mm/lh	83%	9 °C	29 km/h (46.8 km/h)	1002.4hPa =
14h	9.5 °C	6.5	0.2 mm/lh	91%	8.1 °C	22 km/h (39.6 km/h)	1002.4hPa ↗
13h	9.4 °C	6.7	3.4 mm/lh	93%	8.3 °C	18 km/h (54 km/h)	1002.4hPa ↗
12h	8.6 °C	7.5	7 mm/lh	93%	7.5 °C	7 km/h (21.6 km/h)	1002.5hPa ↗
11h	9.0 °C	6	1.6 mm/lh	89%	7.3 °C	20 km/h (50 km/h)	1002.3hPa ↗
10h	9.4 °C	5.8	0.2 mm/lh	87%	7.3 °C	29 km/h (39.6 km/h)	1000.5hPa ↗
09h	8.8 °C	6	1.2 mm/lh	89%	7.1 °C	18 km/h (39.6 km/h)	1000.5hPa ↗
08h	8.8 °C	6	1.6 mm/lh	86%	6.6 °C	18 km/h (36 km/h)	1000.7hPa ↘

EVOLUTIONS TEMPORELLES comparées : mesures de bruit au niveau de la ligne d'arrivée et au centre de Ledenon (rue des 4 vents)

_ en bleu : niveau de bruit enregistré au dessus de la ligne d'arrivée

_ en jaune : niveau de bruit enregistré au centre de Ledenon (rue des 4 vents)



JOURNEE DU **07/04/2019**

Ouverture du circuit :
de 9h à 12h30
et
de 14h à 17h30

Mesures et Analyses réalisées selon méthode contrôle stipulée dans la norme NFS 31-012 et ce en 2 points simultanément : au dessus de la ligne d'arrivée du circuit et au centre de Ledenon.

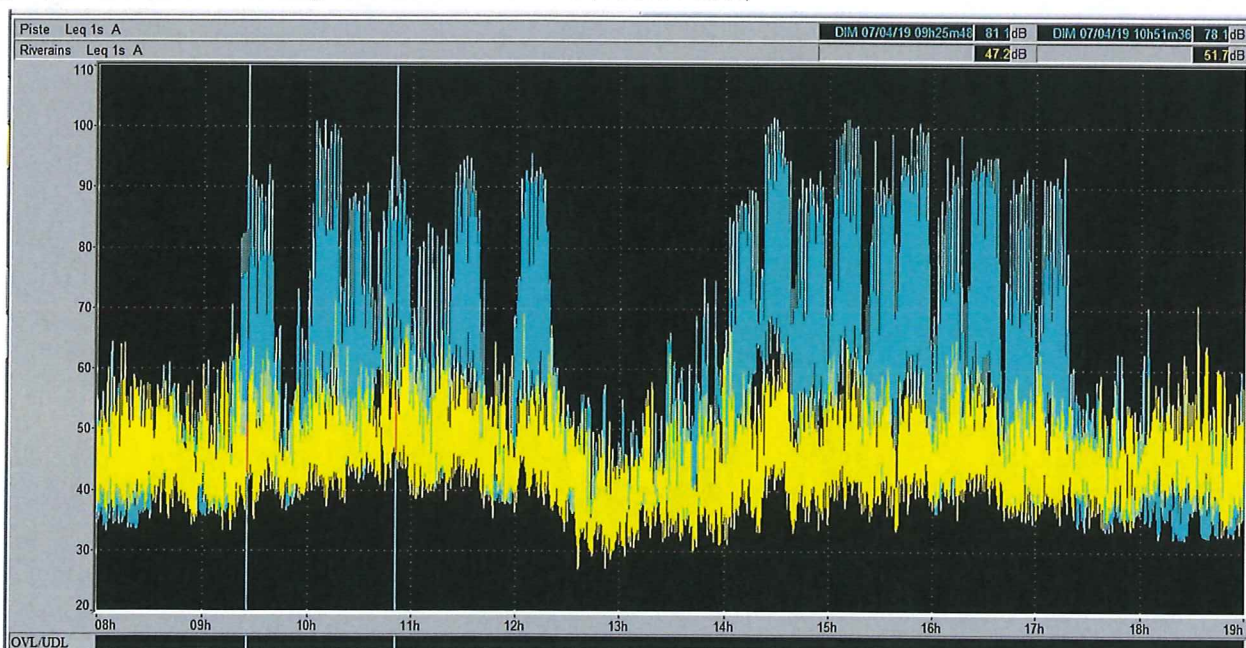
Activité : autos et motos
Type : roulage
Nombre de véhicules moyen en piste : 13

Conditions météorologiques

Heure	Température	Biométéo	Pluie	Humidité	Pt. de rosée	Vent moyen (raf.)	Pression
19h	13.2 °C		0 mm/1h	64%	6.5 °C	7 km/h (28.8 km/h)	1008.0hPa ↗
18h	14.4 °C		0 mm/1h	51%	4.4 °C	14 km/h (25.2 km/h)	1007.7hPa ↗
17h	16.4 °C		0 mm/1h	49%	5.6 °C	7 km/h (28.8 km/h)	1006.7hPa ↘
16h	15.9 °C		0 mm/1h	51%	5.8 °C	11 km/h (25.2 km/h)	1006.8hPa ↘
15h	15.6 °C		0 mm/1h	48%	4.6 °C	7 km/h (14.4 km/h)	1006.9hPa =
14h	13.7 °C		0 mm/1h	58%	5.6 °C	7 km/h (14.4 km/h)	1007.1hPa ↗
13h	12.2 °C		0 mm/1h	69%	6.7 °C	7 km/h (14.4 km/h)	1007.1hPa ↗
12h	10.8 °C		0 mm/1h	74%	6.3 °C	7 km/h (14.4 km/h)	1007.0hPa ↗
11h	10.9 °C		0 mm/1h	74%	6.4 °C	11 km/h (18 km/h)	1006.5hPa ↗
10h	10.8 °C		0 mm/1h	74%	6.3 °C	7 km/h (14.4 km/h)	1006.0hPa ↗
09h	9.9 °C	9	0 mm/1h	73%	5.3 °C	7 km/h (14.4 km/h)	1005.6hPa ↗
08h	8.5 °C	6.6	0 mm/1h	79%	5.1 °C	11 km/h (18 km/h)	1005.2hPa ↗

EVOLUTIONS TEMPORELLES comparées : mesures de bruit au niveau de la ligne d'arrivée et au centre de Ledenon (rue des 4 vents)

_ en bleu : niveau de bruit enregistré au dessus de la ligne d'arrivée
_ en jaune : niveau de bruit enregistré au centre de Ledenon (rue des 4 vents)





JOURNEE DU 08/04/2019

Ouverture du circuit :
de 9h à 12h30
et
de 14h à 17h30

Mesures et Analyses réalisées selon méthode contrôle stipulée dans la norme NFS 31-012 et ce en 2 points simultanément : au dessus de la ligne d'arrivée du circuit et au centre de Ledenon.

Activité : motos

Type : roulage

Nombre de véhicules moyen en piste : 34

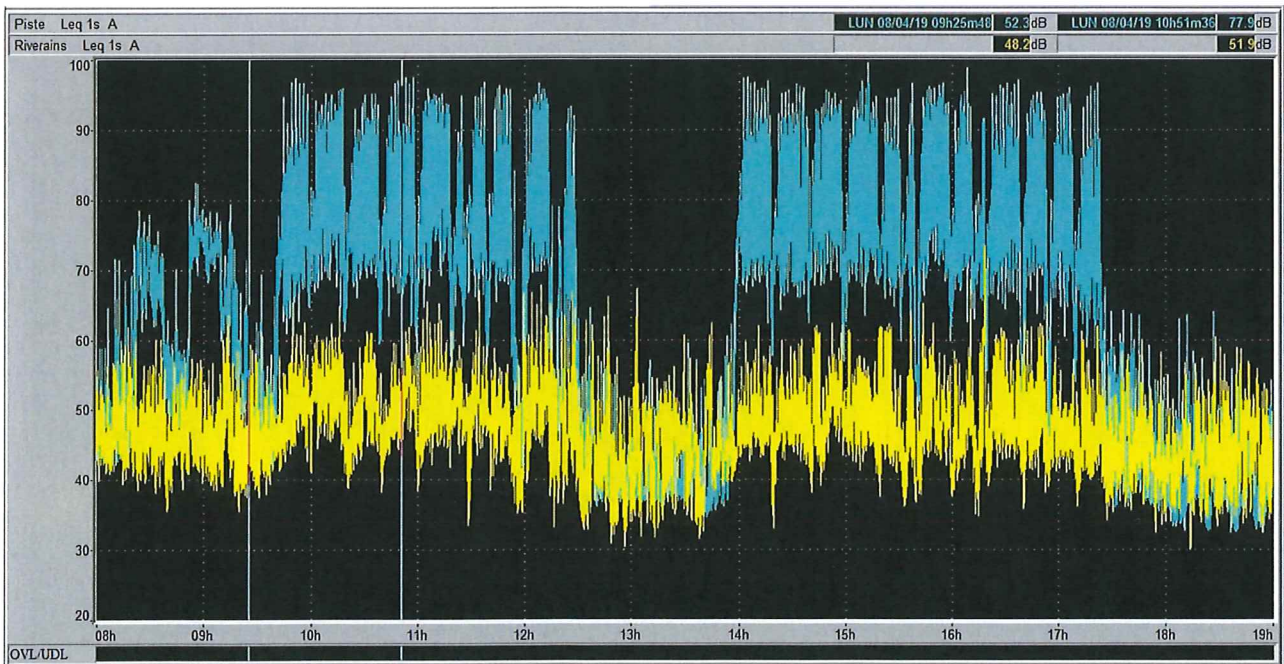
Conditions météorologiques

Heure	Température	Biométéo	Pluie	Humidité	Pt. de rosée	Vent moyen (raf.)	Pression
19h	17.3 °C		0 mm/lh	47%	5.9 °C	14 km/h (21.6 km/h)	1009.5hPa
18h	18.0 °C		0 mm/lh	45%	5.9 °C	14 km/h (21.6 km/h)	1009.2hPa
17h	18.2 °C		0 mm/lh	42%	5.1 °C	14 km/h (25.2 km/h)	1009.2hPa
16h	19.1 °C		0 mm/lh	33%	2.4 °C	7 km/h (21.6 km/h)	1009.4hPa
15h	18.3 °C		0 mm/lh	34%	2.2 °C	11 km/h (21.6 km/h)	1009.7hPa
14h	18.1 °C		0 mm/lh	36%	2.8 °C	7 km/h (18 km/h)	1010.2hPa
13h	17.2 °C		0 mm/lh	43%	4.5 °C	11 km/h (28.8 km/h)	1010.5hPa
12h	16.4 °C		0 mm/lh	47%	5 °C	11 km/h (18 km/h)	1010.9hPa
11h	14.4 °C		0 mm/lh	54%	5.2 °C	7 km/h (14.8 km/h)	1011.5hPa
10h	12.4 °C		0 mm/lh	60%	4.8 °C	11 km/h (18 km/h)	1011.5hPa
09h	9.6 °C	7.9	0 mm/lh	72%	4.8 °C	11 km/h (18 km/h)	1011.6hPa
08h	7.4 °C	5.3	0 mm/lh	81%	4.4 °C	11 km/h (18 km/h)	1011.6hPa

EVOLUTIONS TEMPORELLES comparées : mesures de bruit au niveau de la ligne d'arrivée et au centre de Ledenon (rue des 4 vents)

_ en bleu : niveau de bruit enregistré au dessus de la ligne d'arrivée

_ en jaune : niveau de bruit enregistré au centre de Ledenon (rue des 4 vents)



JOURNEE DU 09/04/2019

Ouverture du circuit :
de 9h à 12h30
et
de 14h à 17h30

Mesures et Analyses réalisées selon méthode contrôle stipulée dans la norme NFS 31-012 et ce en 2 points simultanément : au dessus de la ligne d'arrivée du circuit et au centre de Ledenon.

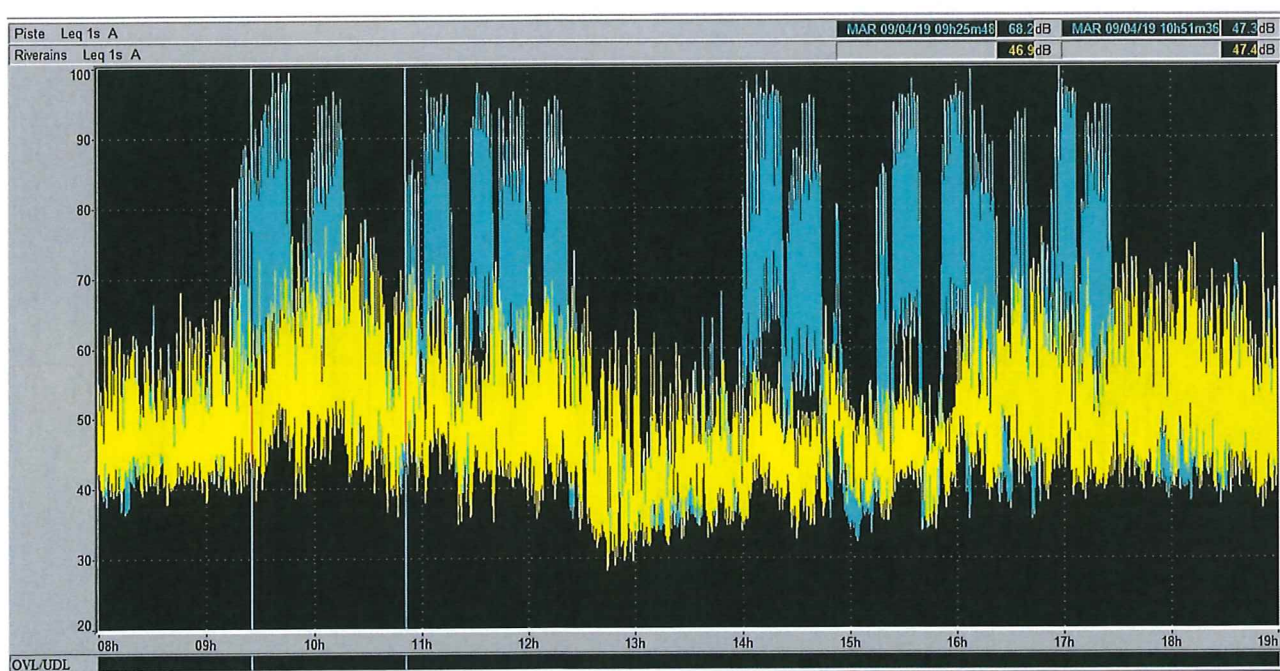
Activité : motos
Type : école de pilotage
Nombre de véhicules moyen en piste : 9

conditions météorologiques

Heure	Température	Biométéo	Pluie	Humidité	Pt. de rosée	Vent moyen (raf.)	Pression
19h	16.5 °C		0 mm/lh	56%	7.7 °C	11 km/h (25.2 km/h)	1006.5hPa =
18h	17.8 °C		0 mm/lh	49%	6.9 °C	18 km/h (28.8 km/h)	1006.3hPa ↘
17h	18.4 °C		0 mm/lh	48%	7.2 °C	18 km/h (28.8 km/h)	1006.1hPa ↘
16h	18.5 °C		0 mm/lh	47%	7 °C	18 km/h (32.4 km/h)	1006.4hPa ↘
15h	19.0 °C		0 mm/lh	36%	3.6 °C	4 km/h (14.4 km/h)	1006.8hPa ↘
14h	19.2 °C		0 mm/lh	42%	6 °C	7 km/h (18 km/h)	1007.3hPa ↘
13h	18.6 °C		0 mm/lh	40%	4.7 °C	7 km/h (18 km/h)	1007.9hPa ↘
12h	17.5 °C		0 mm/lh	43%	4.8 °C	14 km/h (25.2 km/h)	1008.5hPa ↘
11h	17.1 °C		0 mm/lh	47%	5.7 °C	11 km/h (21.6 km/h)	1009.0hPa ↘
10h	14.2 °C		0 mm/lh	56%	5.5 °C	11 km/h (25.2 km/h)	1009.0hPa ↘
09h	10.6 °C		0 mm/lh	71%	5.6 °C	11 km/h (18 km/h)	1009.6hPa ↗
08h	8.0 °C	6.8	0 mm/lh	79%	4.6 °C	7 km/h (14.4 km/h)	1009.8hPa ↗

EVOLUTIONS TEMPORELLES comparées : mesures de bruit au niveau de la ligne d'arrivée et au centre de Ledenon (rue des 4 vents)

- _ en bleu : niveau de bruit enregistré au dessus de la ligne d'arrivée
- _ en jaune : niveau de bruit enregistré au centre de Ledenon (rue des 4 vents)





JOURNEE DU 10/04/2019

Ouverture du circuit :
de 9h à 12h30
et
de 14h à 17h30

Mesures et Analyses réalisées selon méthode contrôle stipulée dans la norme NFS 31-012 et ce en 2 points simultanément : au dessus de la ligne d'arrivée du circuit et au centre de Ledenon.

Activité : motos

Type : école de pilotage

Nombre de véhicules moyen en piste : 9

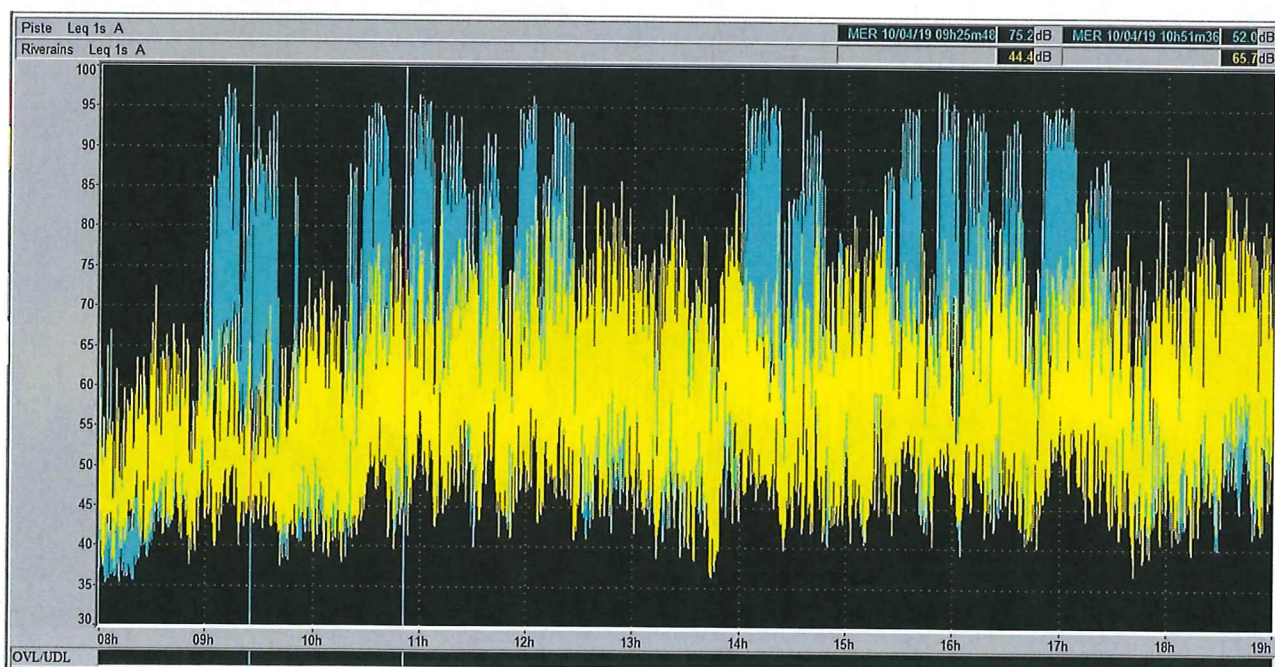
conditions météorologiques

Heure	Température	Pluie	Humidité	Pt. de rosée	Vent moyen (raf.)	Pression
19h	17.7 °C	0 mm/lh	42%	4.6 °C	11 km/h (32.4 km/h)	1006.9hPa ↗
18h	18.1 °C	0 mm/lh	38%	3.5 °C	22 km/h (50.4 km/h)	1006.4hPa ↘
17h	19.1 °C	0 mm/lh	39%	4.8 °C	18 km/h (32.4 km/h)	1006.1hPa ↘
16h	19.0 °C	0 mm/lh	39%	4.7 °C	18 km/h (43.2 km/h)	1006.4hPa ↘
15h	19.2 °C	0 mm/lh	39%	4.9 °C	18 km/h (39.6 km/h)	1006.6hPa ↘
14h	18.3 °C	0 mm/lh	40%	4.5 °C	22 km/h (39.6 km/h)	1006.8hPa ↘
13h	18.0 °C	0 mm/lh	43%	5.2 °C	22 km/h (43.2 km/h)	1007.0hPa ↘
12h	17.5 °C	0 mm/lh	46%	5.7 °C	22 km/h (43.2 km/h)	1007.2hPa ↗
11h	16.8 °C	0 mm/lh	47%	5.4 °C	18 km/h (43.2 km/h)	1007.3hPa ↗
10h	14.9 °C	0 mm/lh	51%	4.8 °C	18 km/h (28.8 km/h)	1007.2hPa ↗
09h	12.6 °C	0 mm/lh	56%	4 °C	14 km/h (28.8 km/h)	1007.2hPa ↗
08h	10.8 °C	0 mm/lh	63%	4 °C	11 km/h (25.2 km/h)	1007.1hPa ↗

EVOLUTIONS TEMPORELLES comparées : mesures de bruit au niveau de la ligne d'arrivée et au centre de Ledenon (rue des 4 vents)

_ en bleu : niveau de bruit enregistré au dessus de la ligne d'arrivée

_ en jaune : niveau de bruit enregistré au centre de Ledenon (rue des 4 vents)



JOURNEE DU **11/04/2019**

Ouverture du circuit :
de 9h à 12h30
et
de 14h à 17h30

Mesures et Analyses réalisées selon méthode contrôle stipulée dans la norme NFS 31-012 et ce en 2 points simultanément : au dessus de la ligne d'arrivée du circuit et au centre de Ledenon.

Activité : autos

Type : école de pilotage

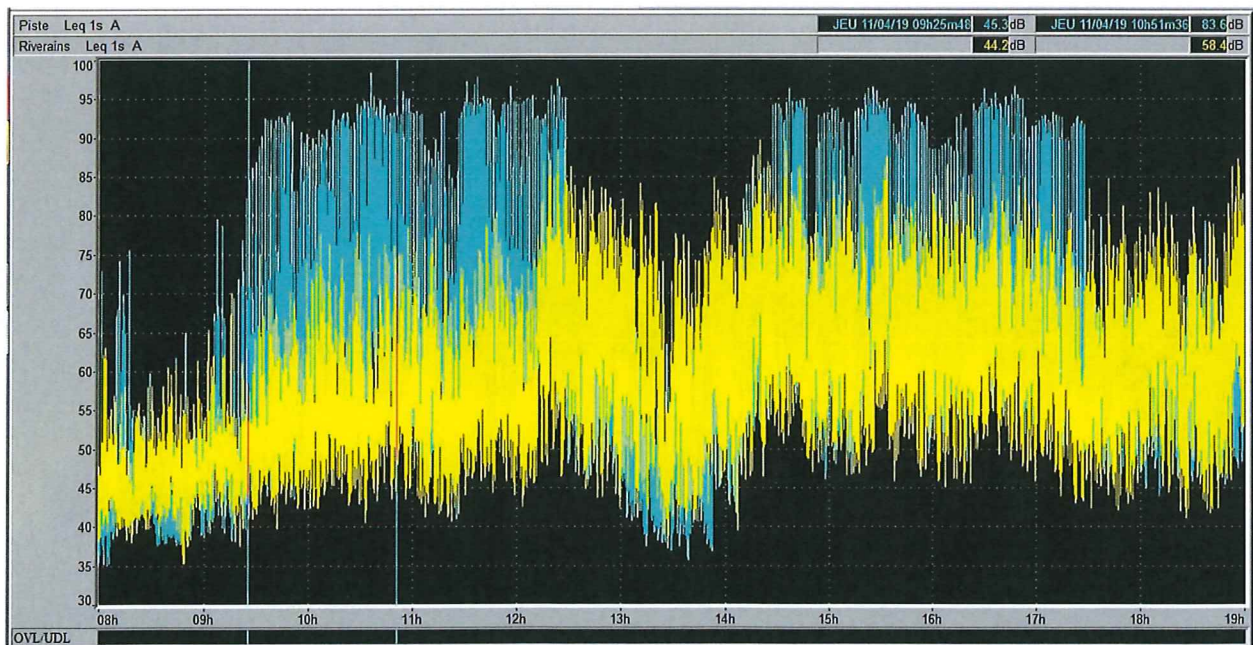
Nombre de véhicules moyen en piste : 7

conditions météorologiques

Heure	Température	Pluie	Humidité	Pt. de rosée	Vent moyen (raf.)	Pression
19h	16.7 °C	0 mm/lh	50%	6.2 °C	11 km/h (36 km/h)	1009.8hPa ↗
18h	16.7 °C	0 mm/lh	49%	5.9 °C	22 km/h (43.2 km/h)	1009.3hPa ↘
17h	16.9 °C	0 mm/lh	51%	6.7 °C	14 km/h (46.8 km/h)	1009.3hPa ↘
16h	16.2 °C	0 mm/lh	51%	6 °C	18 km/h (46.8 km/h)	1009.6hPa ↘
15h	17.3 °C	0 mm/lh	47%	5.9 °C	25 km/h (50.4 km/h)	1009.6hPa ↘
14h	16.7 °C	0 mm/lh	50%	6.2 °C	22 km/h (43.2 km/h)	1009.6hPa ↘
13h	16.4 °C	0 mm/lh	50%	5.9 °C	18 km/h (36 km/h)	1009.7hPa ↘
12h	16.8 °C	0 mm/lh	50%	6.3 °C	14 km/h (36 km/h)	1010.0hPa ↘
11h	17.0 °C	0 mm/lh	51%	6.8 °C	14 km/h (32.4 km/h)	1009.8hPa =
10h	14.7 °C	0 mm/lh	57%	6.3 °C	11 km/h (28.8 km/h)	1010.1hPa ↗
09h	13.4 °C	0 mm/lh	60%	5.8 °C	7 km/h (14.4 km/h)	1010.2hPa ↗
08h	12.5 °C	0 mm/lh	61%	5.2 °C	4 km/h (21.6 km/h)	1009.9hPa ↗

EVOLUTIONS TEMPORELLES comparées : mesures de bruit au niveau de la ligne d'arrivée et au centre de Ledenon (rue des 4 vents)

- _ en bleu : niveau de bruit enregistré au dessus de la ligne d'arrivée
- _ en jaune : niveau de bruit enregistré au centre de Ledenon (rue des 4 vents)





JOURNEE DU **12/04/2019**

Ouverture du circuit :
de 9h à 12h30
et
de 14h à 17h30

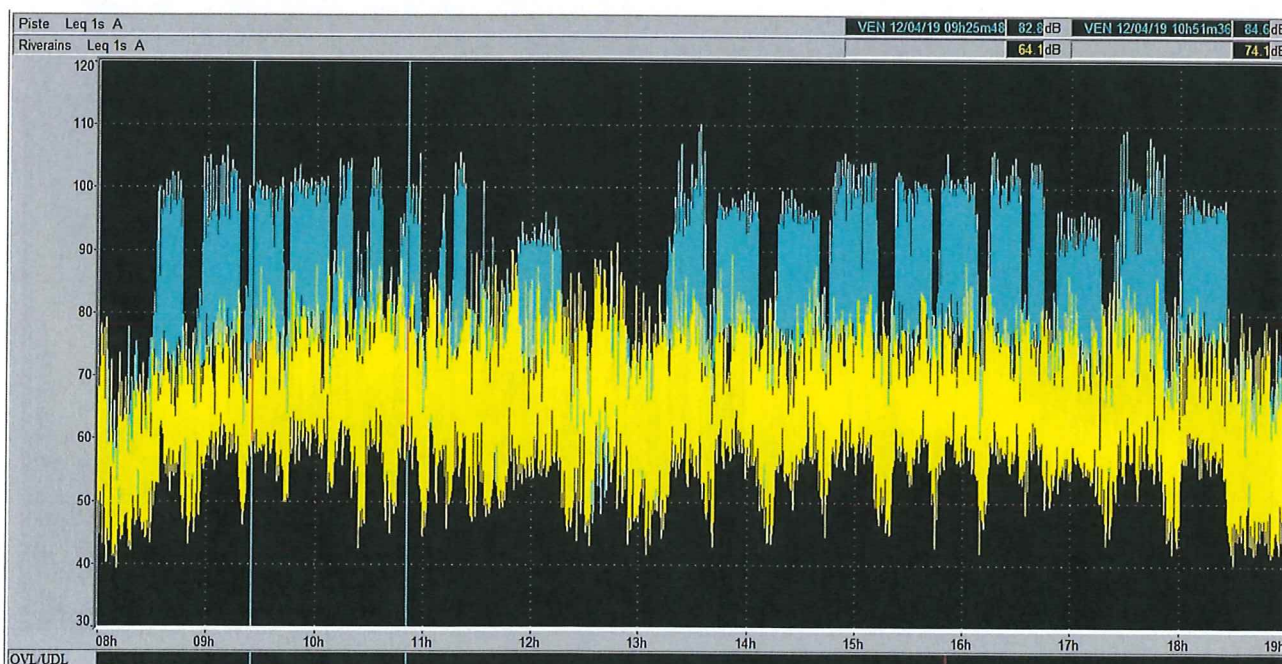
Mesures et Analyses réalisées selon méthode contrôle stipulée dans la norme NFS 31-012 et ce en 2 points simultanément : au dessus de la ligne d'arrivée du circuit et au centre de Ledenon.

Activité : autos
Type : compétition
Nombre de véhicules moyen en piste : 45

Heure	Température	Biométéo	Pluie	Humidité	Pl. de rosée	Vent moyen (raf.)	Pression
19h	17.7 °C		0 mm/lh	31%	0.3 °C	22 km/h (43.2 km/h)	1012.6hPa ↗
18h	18.7 °C		0 mm/lh	29%	0.3 °C	25 km/h (43.2 km/h)	1012.1hPa ↘
17h	19.6 °C		0 mm/lh	28%	0.6 °C	22 km/h (43.2 km/h)	1012.0hPa ↘
16h	19.8 °C		0 mm/lh	26%	-0.3 °C	22 km/h (50.4 km/h)	1012.3hPa ↘
15h	19.7 °C		0 mm/lh	28%	0.7 °C	18 km/h (46.8 km/h)	1013.0hPa ↘
14h	18.6 °C		0 mm/lh	29%	0.2 °C	22 km/h (43.2 km/h)	1013.2hPa ↘
13h	17.6 °C		0 mm/lh	31%	0.3 °C	25 km/h (50.4 km/h)	1013.6hPa ↗
12h	16.2 °C		0 mm/lh	33%	-0.1 °C	29 km/h (61.2 km/h)	1013.9hPa ↗
11h	15.2 °C		0 mm/lh	37%	0.6 °C	22 km/h (43.2 km/h)	1013.6hPa ↗
10h	13.3 °C		0 mm/lh	40%	0 °C	25 km/h (46.8 km/h)	1013.5hPa ↗
09h	11.8 °C		0 mm/lh	45%	0.2 °C	14 km/h (28.8 km/h)	1013.5hPa ↗
08h	9.9 °C	7.8	0 mm/lh	49%	-0.3 °C	14 km/h (28.8 km/h)	1013.3hPa ↗

EVOLUTIONS TEMPORELLES comparées : mesures de bruit au niveau de la ligne d'arrivée et au centre de Ledenon (rue des 4 vents)

_ en bleu : niveau de bruit enregistré au dessus de la ligne d'arrivée



JOURNEE DU **13/04/2019**

Ouverture du circuit :
de 9h à 12h30
et
de 14h à 17h30

Mesures et Analyses réalisées selon méthode contrôle stipulée dans la norme NFS 31-012 et ce en 2 points simultanément : au dessus de la ligne d'arrivée du circuit et au centre de Ledenon.

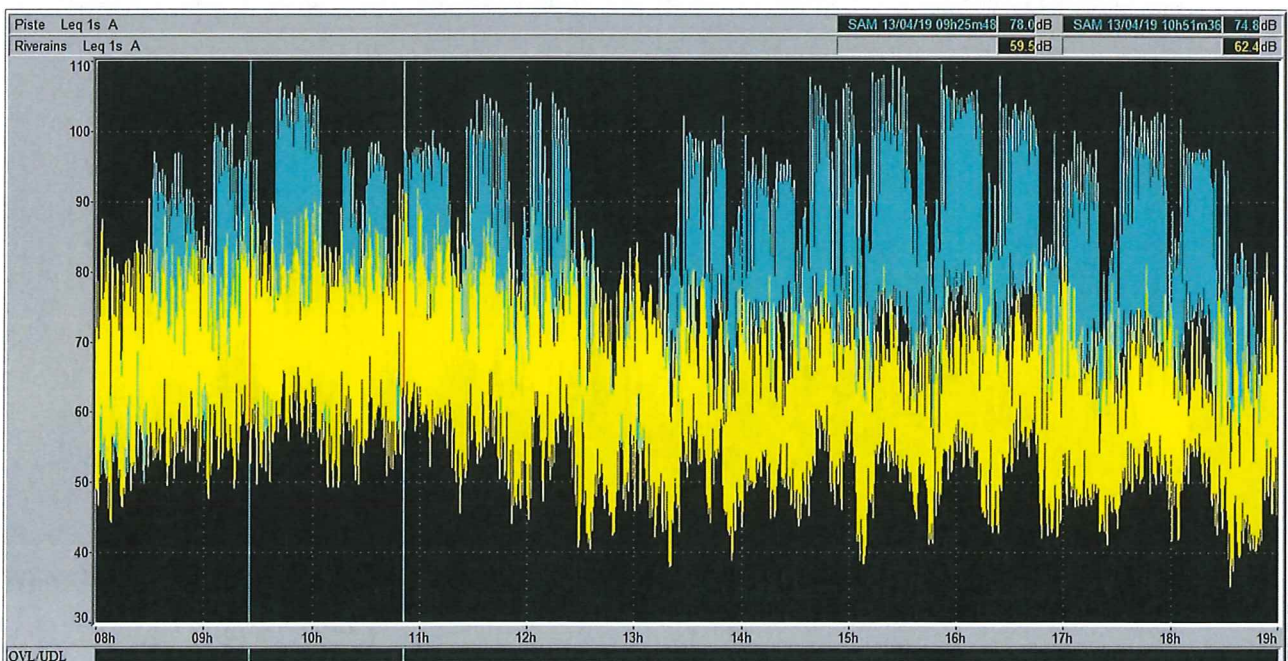
Activité : autos
Type : compétition
Nombre de véhicules moyen en piste : 45

Heure	Température	Biométéo	Pluie	Humidité	Pt. de rosée	Vent moyen (raf.)	Pression
19h	16.8 °C		0 mm/lh	32%	0 °C	18 km/h (36 km/h)	1013.9hPa =
18h	18.1 °C		0 mm/lh	32%	1.1 °C	18 km/h (36 km/h)	1013.6hPa ↘
17h	18.9 °C		0 mm/lh	31%	1.4 °C	18 km/h (39.6 km/h)	1013.6hPa ↘
16h	19.5 °C		0 mm/lh	27%	0 °C	14 km/h (32.4 km/h)	1013.8hPa ↘
15h	19.1 °C		0 mm/lh	23%	-2.5 °C	18 km/h (39.6 km/h)	1014.5hPa ↘
14h	17.7 °C		0 mm/lh	24%	-3.2 °C	22 km/h (46.8 km/h)	1015.1hPa ↘
13h	16.6 °C		0 mm/lh	28%	-2 °C	18 km/h (43.2 km/h)	1015.8hPa ↘
12h	15.8 °C		0 mm/lh	33%	-0.5 °C	18 km/h (43.2 km/h)	1016.2hPa =
11h	14.6 °C		0 mm/lh	36%	-0.3 °C	22 km/h (43.2 km/h)	1016.5hPa ↗
10h	12.6 °C		0 mm/lh	37%	-1.7 °C	25 km/h (50.4 km/h)	1016.6hPa ↗
09h	11.4 °C		0 mm/lh	42%	-1.1 °C	18 km/h (43.2 km/h)	1016.3hPa ↗
08h	9.5 °C	7.8	0 mm/lh	47%	-1.3 °C	11 km/h (36 km/h)	1015.6hPa ↗

EVOLUTIONS TEMPORELLES comparées : mesures de bruit au niveau de la ligne d'arrivée et au centre de Ledenon (rue des 4 vents)

_ en bleu : niveau de bruit enregistré au dessus de la ligne d'arrivée

_ en jaune : niveau de bruit enregistré au centre de Ledenon (rue des 4 vents)





JOURNEE DU 14/04/2019

Ouverture du circuit :
de 9h à 12h30
et
de 14h à 17h30

Mesures et Analyses réalisées selon méthode contrôle stipulée dans la norme NFS 31-012 et ce en 2 points simultanément : au dessus de la ligne d'arrivée du circuit et au centre de Ledenon.

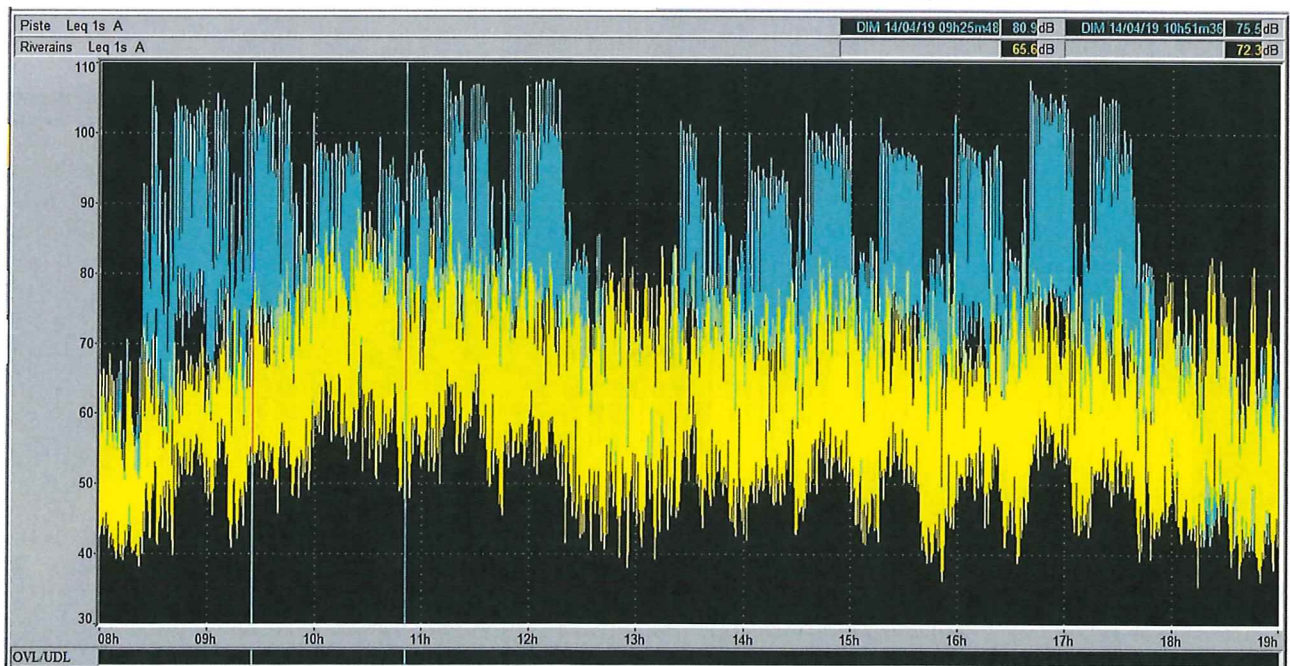
Activité : autos
Type : compétition
Nombre de véhicules moyen en piste : 45

Heure	Température	Biométéo	Pluie	Humidité	Pt. de rosée	Vent moyen (raf.)	Pression
19h	14.8 °C		0 mm/1h	25%	-5.1 °C	18 km/h (43.2 km/h)	1014.7hPa ↗
18h	15.5 °C		0 mm/1h	24%	-5 °C	22 km/h (43.2 km/h)	1014.2hPa ↘
17h	16.2 °C		0 mm/1h	25%	-3.9 °C	22 km/h (46.8 km/h)	1014.0hPa ↘
16h	15.7 °C		0 mm/1h	23%	-5.4 °C	25 km/h (43.2 km/h)	1014.0hPa ↘
15h	15.4 °C		0 mm/1h	24%	-5.1 °C	22 km/h (43.2 km/h)	1014.6hPa ↘
14h	15.1 °C		0 mm/1h	22%	-6.5 °C	22 km/h (43.2 km/h)	1014.6hPa ↘
13h	13.8 °C		0 mm/1h	23%	-7 °C	25 km/h (46.8 km/h)	1014.8hPa ↘
12h	12.4 °C		0 mm/1h	27%	-6.1 °C	22 km/h (50.4 km/h)	1015.1hPa ↘
11h	10.0 °C	71	0 mm/1h	31%	-6.4 °C	22 km/h (43.2 km/h)	1015.6hPa ↘
10h	8.9 °C	61	0 mm/1h	36%	-5.4 °C	18 km/h (43.2 km/h)	1015.9hPa ↗
09h	8.1 °C	56	0 mm/1h	40%	-4.7 °C	14 km/h (32.4 km/h)	1015.8hPa ↗
08h	7.2 °C	45	0 mm/1h	44%	-4.3 °C	14 km/h (32.4 km/h)	1016.1hPa ↗

EVOLUTIONS TEMPORELLES comparées : mesures de bruit au niveau de la ligne d'arrivée et au centre de Ledenon (rue des 4 vents)

_ en bleu : niveau de bruit enregistré au dessus de la ligne d'arrivée

_ en jaune : niveau de bruit enregistré au centre de Ledenon (rue des 4 vents)



Ouverture du circuit :
de 9h à 12h30
et
de 14h à 17h30

Mesures et Analyses réalisées selon méthode contrôle stipulée dans la norme NFS 31-012 et ce en 2 points simultanément : au dessus de la ligne d'arrivée du circuit et au centre de Ledenon.

Activité : motos

Type : roulage

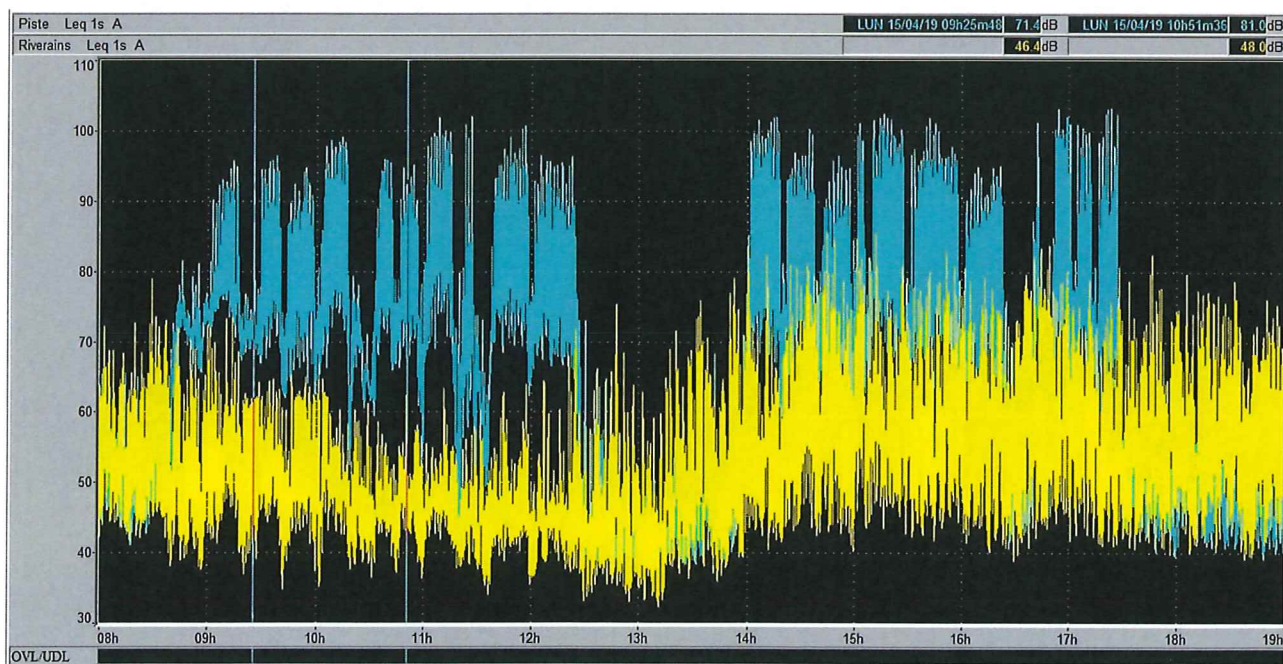
Nombre de véhicules moyen en piste : 40

Heure	Température	Biométéo	Pluie	Humidité	Pt. de rosée	Vent moyen (raf.)	Pression
19h	14.6 °C		0 mm/lh	60%	6.9 °C	▲ 14 km/h (28.8 km/h)	1018.1hPa ▼
18h	15.3 °C		0 mm/lh	58%	7.1 °C	▲ 18 km/h (36 km/h)	1017.9hPa ▼
17h	15.6 °C		0 mm/lh	54%	6.3 °C	▲ 22 km/h (36 km/h)	1018.1hPa ▼
16h	16.7 °C		0 mm/lh	54%	7.3 °C	▲ 18 km/h (36 km/h)	1018.2hPa ▼
15h	16.7 °C		0 mm/lh	53%	7.1 °C	▲ 22 km/h (36 km/h)	1018.5hPa ▼
14h	17.8 °C		0 mm/lh	46%	6 °C	▲ 22 km/h (36 km/h)	1018.5hPa ▼
13h	16.6 °C		0 mm/lh	48%	5.5 °C	▲ 11 km/h (28.8 km/h)	1018.9hPa ▼
12h	16.1 °C		0 mm/lh	49%	5.4 °C	▲ 11 km/h (21.6 km/h)	1019.2hPa ↗
11h	14.1 °C		0 mm/lh	41%	1 °C	▲ 11 km/h (25.2 km/h)	1019.3hPa ↗
10h	11.9 °C		0 mm/lh	42%	-0.6 °C	▲ 14 km/h (25.2 km/h)	1019.4hPa ↗
09h	10.0 °C	8.4	0 mm/lh	48%	-0.5 °C	▼ 11 km/h (25.2 km/h)	1019.3hPa ↗
08h	7.3 °C	5.2	0 mm/lh	53%	-1.7 °C	▼ 11 km/h (21.6 km/h)	1018.6hPa ↗

EVOLUTIONS TEMPORELLES comparées : mesures de bruit au niveau de la ligne d'arrivée et au centre de Ledenon (rue des 4 vents)

_ en bleu : niveau de bruit enregistré au dessus de la ligne d'arrivée

_ en jaune : niveau de bruit enregistré au centre de Ledenon (rue des 4 vents)



_ en jaune : niveau de bruit enregistré au centre de Ledenon (rue des 4 vents)



JOURNEE DU 16/04/2019

Ouverture du circuit :
de 9h à 12h30
et
de 14h à 17h30

Mesures et Analyses réalisées selon méthode contrôle stipulée dans la norme NFS 31-012 et ce en 2 points simultanément : au dessus de la ligne d'arrivée du circuit et au centre de Ledenon.

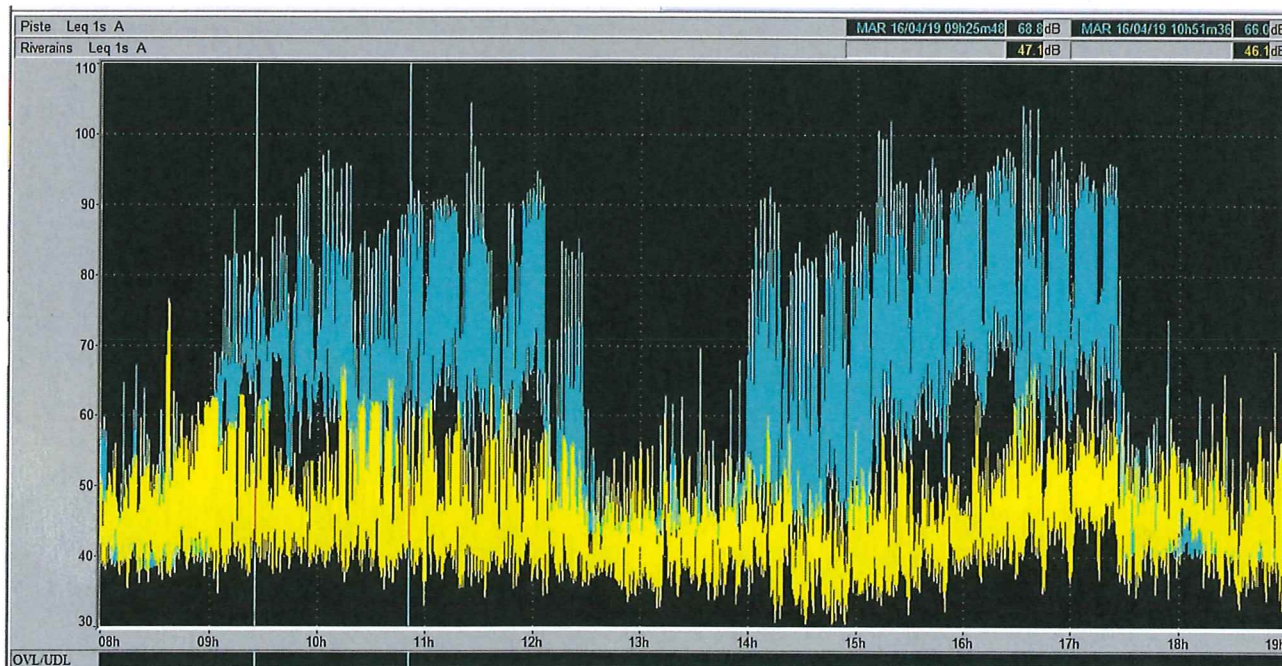
Activité : motos

Type : roulage

Nombre de véhicules moyen en piste : 35

Heure	Température	Biométéo	Pluie	Humidité	Pt. de rosée	Vent moyen (raf.)	Pression
19h	14.5 °C		0 mm/lh	67%	8.4 °C	4 km/h (10.8 km/h)	1020.3hPa ↓
Heure	Température	Biométéo	Pluie	Humidité	Pt. de rosée	Vent moyen (raf.)	Pression
19h	17.7 °C		0 mm/lh	31%	0.3 °C	22 km/h (43.2 km/h)	1012.6hPa ↑
18h	18.7 °C		0 mm/lh	29%	0.3 °C	25 km/h (43.2 km/h)	1012.1hPa ↓
17h	19.6 °C		0 mm/lh	28%	0.6 °C	22 km/h (43.2 km/h)	1012.0hPa ↓
16h	19.8 °C		0 mm/lh	26%	-0.3 °C	22 km/h (50.4 km/h)	1012.3hPa ↓
15h	19.7 °C		0 mm/lh	28%	0.7 °C	18 km/h (46.8 km/h)	1013.0hPa ↓
14h	18.6 °C		0 mm/lh	29%	0.2 °C	22 km/h (43.2 km/h)	1013.2hPa ↓
13h	17.6 °C		0 mm/lh	31%	0.3 °C	25 km/h (50.4 km/h)	1013.6hPa ↑
12h	16.2 °C		0 mm/lh	33%	-0.1 °C	29 km/h (61.2 km/h)	1013.9hPa ↑
11h	15.2 °C		0 mm/lh	37%	0.6 °C	22 km/h (43.2 km/h)	1013.6hPa ↑
10h	13.3 °C		0 mm/lh	40%	0 °C	25 km/h (46.8 km/h)	1013.5hPa ↑
09h	11.8 °C		0 mm/lh	45%	0.2 °C	14 km/h (28.8 km/h)	1013.5hPa ↑
08h	9.9 °C	7.8	0 mm/lh	49%	-0.3 °C	14 km/h (28.8 km/h)	1013.3hPa ↑

_ en jaune : niveau de bruit enregistré au centre de Ledenon (rue des 4 vents)



JOURNEE DU **17/04/2019**

Ouverture du circuit :
de 9h à 12h30
et
de 14h à 17h30

Mesures et Analyses réalisées selon méthode contrôle stipulée dans la norme NFS 31-012 et ce en 2 points simultanément : au dessus de la ligne d'arrivée du circuit et au centre de Ledenon.

Activité : motos

Type : roulage

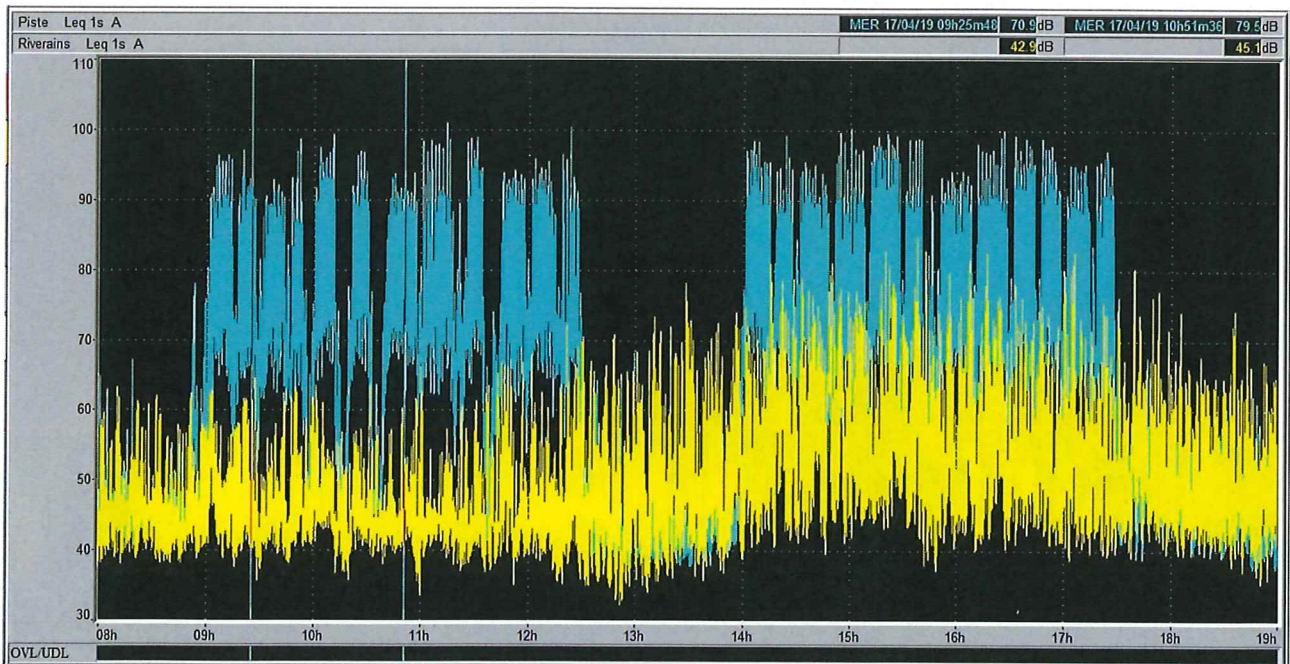
Nombre de véhicules moyen en piste : 34

Heure	Température	Biométéo	Pluie	Humidité	Pt. de rosée	Vent moyen (raf.)	Pression
19h	15.6 °C		0 mm/lh	61%	8.1 °C	11 km/h (25.2 km/h)	1019.2hPa ↘
18h	16.5 °C		0 mm/lh	52%	6.6 °C	14 km/h (36 km/h)	1019.1hPa ↘
17h	17.7 °C		0 mm/lh	47%	6.2 °C	22 km/h (36 km/h)	1019.3hPa ↘
16h	19.4 °C		0 mm/lh	46%	7.5 °C	18 km/h (32.4 km/h)	1019.3hPa ↘
15h	19.3 °C		0 mm/lh	49%	8.3 °C	22 km/h (36 km/h)	1019.7hPa ↘
14h	19.7 °C		0 mm/lh	50%	9 °C	14 km/h (32.4 km/h)	1020.0hPa ↘
13h			0 mm/lh	45%		11 km/h (25.2 km/h)	
12h			0 mm/lh	54%		7 km/h (18 km/h)	
11h			0 mm/lh	60%		11 km/h (14.4 km/h)	
10h	14.7 °C		0 mm/lh	71%	9.5 °C	4 km/h (7.2 km/h)	1020.7hPa ↗
09h	10.9 °C		0 mm/lh	87%	8.8 °C	0 km/h (7.2 km/h)	1020.8hPa ↗
08h	8.4 °C	8.4	0 mm/lh	96%	7.8 °C	0 km/h (7.2 km/h)	1020.9hPa ↗

EVOLUTIONS TEMPORELLES comparées : mesures de bruit au niveau de la ligne d'arrivée et au centre de Ledenon (rue des 4 vents)

_ en bleu : niveau de bruit enregistré au dessus de la ligne d'arrivée

_ en jaune : niveau de bruit enregistré au centre de Ledenon (rue des 4 vents)



Conditions météorologiques

Geoffroy AUROUSSEAU - Conseil en acoustique - 1 rue de la Violette - 30 000 et 4 rue Castilhon - 34 000
Portable : 12.12.40.69.92 - Mail : geoffroy.aurousseau@gmail.com - Site : www.geoffroyaurousseau.com



JOURNEE DU 18/04/2019

Ouverture du circuit :
de 9h à 12h30
et
de 14h à 17h30

Mesures et Analyses réalisées selon méthode contrôlée stipulée dans la norme NFS 31-012 et ce en 2 points simultanément : au dessus de la ligne d'arrivée du circuit et au centre de Ledenon.

Activité : motos

Type : roulage

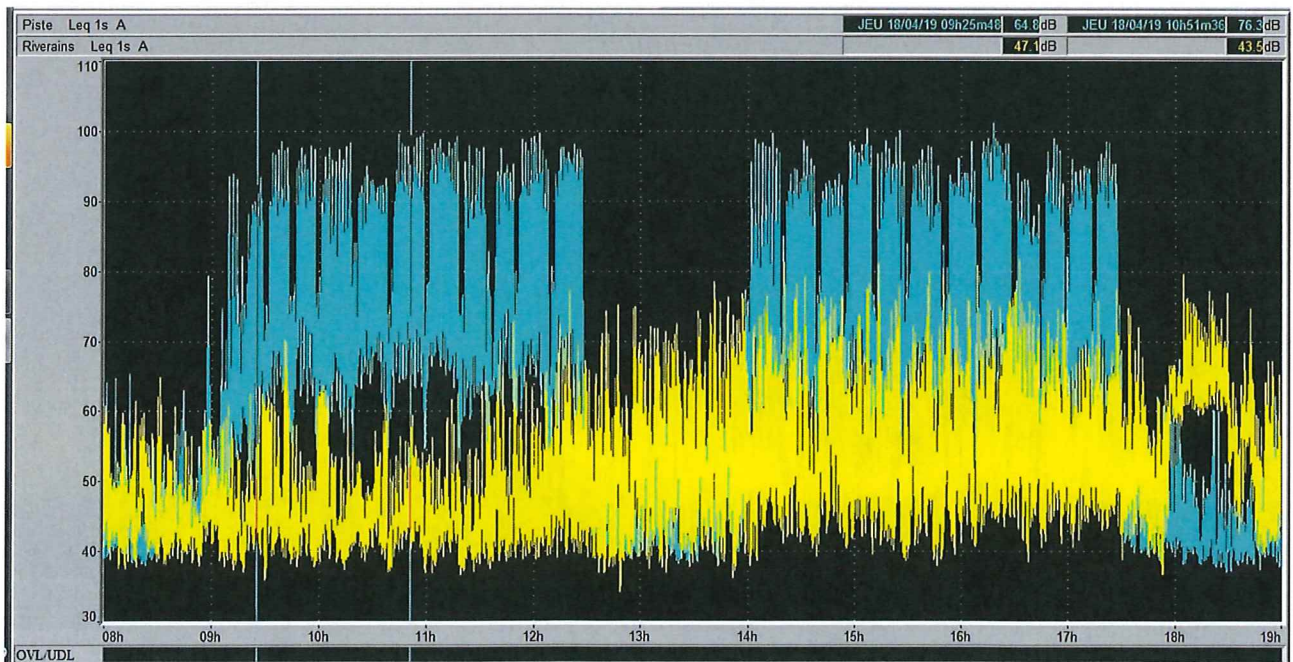
Nombre de véhicules moyen en piste : 34

Heure	Température	Biométéo	Pluie	Humidité	Pt. de rosée	Vent (km/h)	Conditions météorologiques
20h	17.3 °C		0 mm/lh	54%	7.9 °C	11 km/h (21.6 km/h)	1020.9hPa ↗
19h	18.0 °C		0 mm/lh	49%	7.1 °C	14 km/h (25.2 km/h)	1020.6hPa =
18h	19.1 °C		0 mm/lh	47%	7.5 °C	14 km/h (28.8 km/h)	1020.2hPa ↘
17h	19.6 °C		0 mm/lh	50%	8.9 °C	18 km/h (36 km/h)	1020.2hPa ↘
16h	20.4 °C	20.8	0 mm/lh	45%	8.1 °C	18 km/h (36 km/h)	1020.5hPa ↘
15h	21.0 °C	21	0 mm/lh	37%	5.7 °C	22 km/h (39.6 km/h)	1020.8hPa ↘
14h	20.8 °C	20.8	0 mm/lh	34%	4.4 °C	22 km/h (36 km/h)	1020.8hPa ↘
13h	20.0 °C	20.2	0 mm/lh	44%	7.4 °C	14 km/h (25.2 km/h)	1021.2hPa ↘
12h	19.7 °C		0 mm/lh	47%	8.1 °C	7 km/h (18 km/h)	1021.3hPa ↗
11h	18.4 °C		0 mm/lh	52%	8.4 °C	7 km/h (14.4 km/h)	1021.5hPa ↗
10h	16.2 °C		0 mm/lh	66%	9.8 °C	7 km/h (10.8 km/h)	1021.5hPa ↗
09h	13.0 °C		0 mm/lh	82%	10 °C	4 km/h (10.8 km/h)	1021.4hPa ↗
08h	10.0 °C	10	0 mm/lh	93%	8.9 °C	4 km/h (10.8 km/h)	1021.3hPa ↗

EVOLUTIONS TEMPORELLES comparées : mesures de bruit au niveau de la ligne d'arrivée et au centre de Ledenon (rue des 4 vents)

_ en bleu : niveau de bruit enregistré au dessus de la ligne d'arrivée

_ en jaune : niveau de bruit enregistré au centre de Ledenon (rue des 4 vents)



JOURNEE DU 19/04/2019

Ouverture du circuit :
de 9h à 12h30
et
de 14h à 17h30

Mesures et Analyses réalisées selon méthode contrôle stipulée dans la norme NFS 31-012 et ce en 2 points simultanément : au dessus de la ligne d'arrivée du circuit et au centre de Ledenon.

Activité : motos

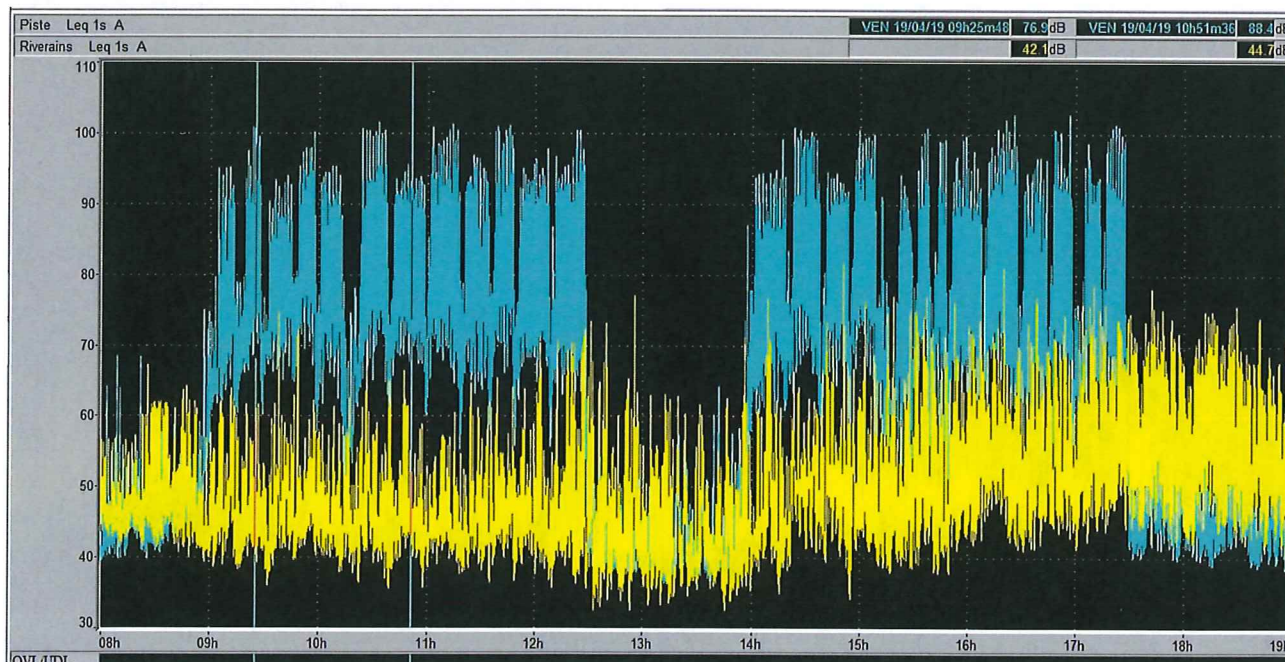
Type : roulage

Nombre de véhicules moyen en piste : 33

Heure	Température	Biométéo	Pluie	Humidité	Pt. de rosée	Vent moyen (raf.)	Pression
19h	20.1 °C	20.1	0 mm/lh	41%	6.4 °C	▲ 14 km/h (36 km/h)	1025.6hPa ↗
18h	21.2 °C	21.5	0 mm/lh	42%	7.8 °C	▲ 18 km/h (32.4 km/h)	1025.4hPa ↗
17h	22.1 °C	22.5	0 mm/lh	40%	7.9 °C	▲ 18 km/h (39.6 km/h)	1025.2hPa ↘
16h	22.8 °C	22.9	0 mm/lh	37%	7.3 °C	▲ 14 km/h (32.4 km/h)	1025.1hPa ↘
15h	23.7 °C	23.7	0 mm/lh	31%	5.6 °C	▲ 14 km/h (32.4 km/h)	1025.2hPa ↘
14h	23.6 °C	23.6	0 mm/lh	31%	5.5 °C	▲ 18 km/h (39.6 km/h)	1025.4hPa ↘
13h	22.8 °C	23.1	0 mm/lh	38%	7.7 °C	▲ 7 km/h (28.8 km/h)	1025.7hPa ↗
12h	21.6 °C	21.8	0 mm/lh	40%	7.4 °C	▲ 14 km/h (28.8 km/h)	1026.1hPa ↗
11h	21.1 °C	21.4	0 mm/lh	42%	7.7 °C	▲ 11 km/h (25.2 km/h)	1026.0hPa ↗
10h	19.2 °C		0 mm/lh	45%	7 °C	▲ 11 km/h (18 km/h)	1025.6hPa ↗
09h	16.7 °C		0 mm/lh	53%	7.1 °C	▲ 7 km/h (14.4 km/h)	1025.0hPa ↗
08h	12.3 °C		0 mm/lh	65%	5.9 °C	▲ 7 km/h (14.4 km/h)	1024.8hPa ↗

EVOLUTIONS TEMPORELLES comparées : mesures de bruit au niveau de la ligne d'arrivée et au centre de Ledenon (rue des 4 vents)

- _ en bleu : niveau de bruit enregistré au dessus de la ligne d'arrivée
- _ en jaune : niveau de bruit enregistré au centre de Ledenon (rue des 4 vents)





JOURNEE DU 20/04/2019

Ouverture du circuit :
de 9h à 12h30
et
de 14h à 17h30

Mesures et Analyses réalisées selon méthode contrôle stipulée dans la norme NFS 31-012 et ce en 2 points simultanément : au dessus de la ligne d'arrivée du circuit et au centre de Ledenon.

Activité : motos

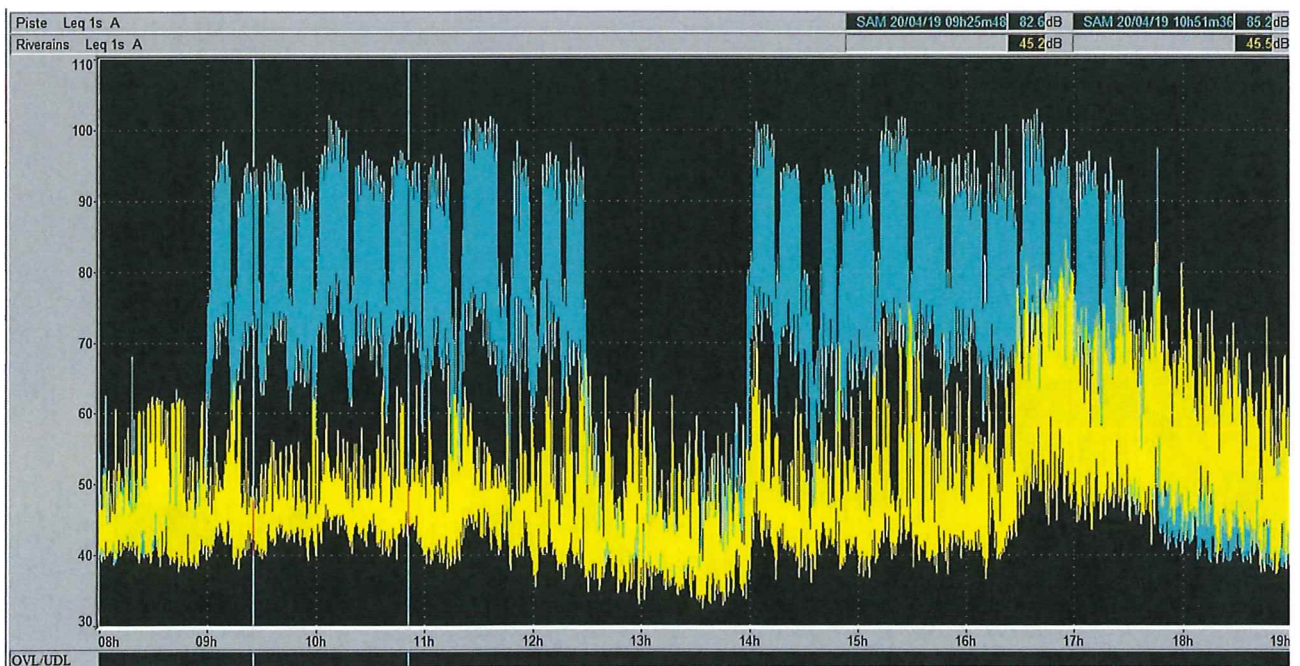
Type : roulage

Nombre de véhicules moyen en piste : 37

Heure	Température	Biométéo	Pluie	Humidité	Pt. de rosée	Vent	Pression
19h	18.8 °C		0 mm/lh	44%	6.3 °C	11 km/h (25.2 km/h) ↑	1021.2hPa =
18h	19.9 °C		0 mm/lh	42%	6.6 °C	14 km/h (32.4 km/h) ↑	1021.2hPa ↓
17h	20.9 °C	20.9	0 mm/lh	37%	5.7 °C	18 km/h (39.6 km/h) ↑	1021.1hPa ↓
16h	24.0 °C	24	0 mm/lh	29%	4.9 °C	11 km/h (21.6 km/h) ↓	1021.1hPa ↓
15h	24.8 °C	24.8	0 mm/lh	27%	4.5 °C	11 km/h (25.2 km/h) ↓	1021.8hPa ↓
14h	24.0 °C	24	0 mm/lh	29%	4.9 °C	11 km/h (21.6 km/h) ↓	1022.7hPa ↓
13h	23.5 °C	23.5	0 mm/lh	34%	6.7 °C	7 km/h (18 km/h) ↓	1023.3hPa ↓
12h	22.2 °C	22.2	0 mm/lh	35%	6 °C	7 km/h (18 km/h) ↓	1024.0hPa ↓
11h	21.1 °C	21.5	0 mm/lh	43%	8 °C	11 km/h (18 km/h) ↓	1024.6hPa ↓
10h	18.6 °C		0 mm/lh	51%	8.3 °C	7 km/h (14.4 km/h) ↓	1024.9hPa ↑
09h	15.7 °C		0 mm/lh	58%	7.5 °C	4 km/h (7.2 km/h) ↓	1025.2hPa ↑
08h	10.9 °C		0 mm/lh	74%	6.4 °C	4 km/h (10.8 km/h) ↓	1025.3hPa ↑

EVOLUTIONS TEMPORELLES comparées : mesures de bruit au niveau de la ligne d'arrivée et au centre de Ledenon (rue des 4 vents)

- _ en bleu : niveau de bruit enregistré au dessus de la ligne d'arrivée
- _ en jaune : niveau de bruit enregistré au centre de Ledenon (rue des 4 vents)



JOURNEE DU **21/04/2019**

Ouverture du circuit :
de 9h à 12h30
et
de 14h à 17h30

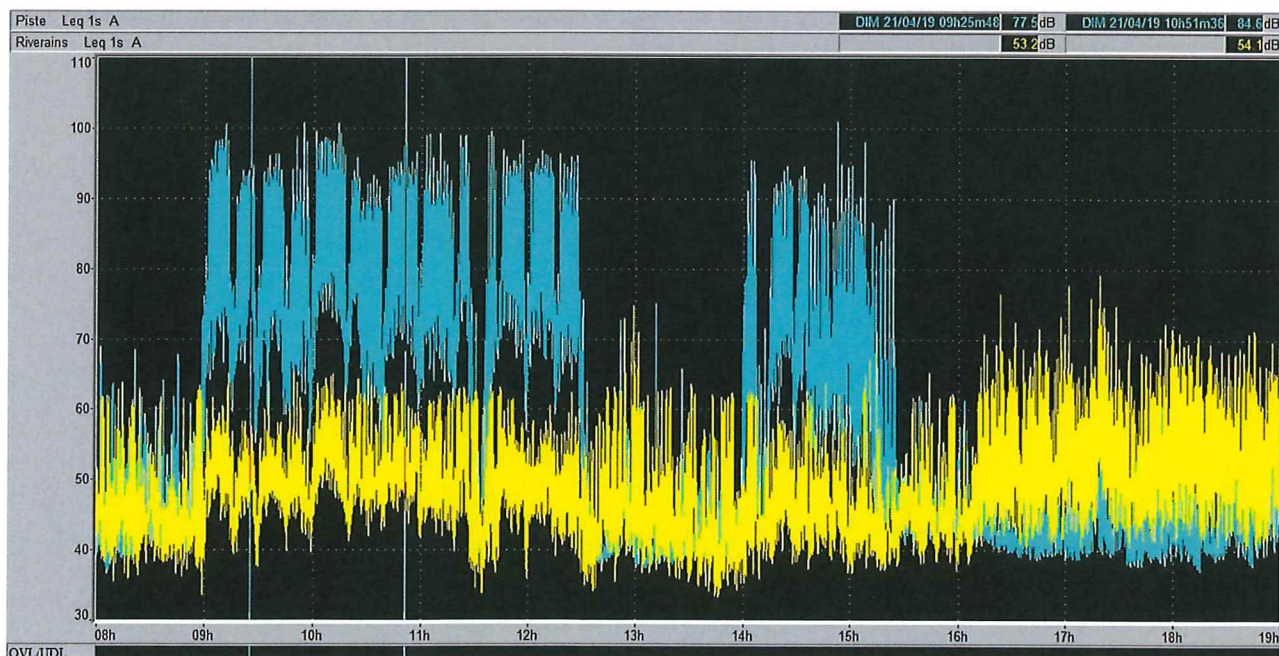
Mesures et Analyses réalisées selon méthode contrôle stipulée dans la norme NFS 31-012 et ce en 2 points simultanément : au dessus de la ligne d'arrivée du circuit et au centre de Ledenon.

Activité : motos
Type : roulage
Nombre de véhicules moyen en piste : 32

Heure	Température	Pluie	Humidité	Pt. de rosée	Vent moyen (ref.)	Pression
19h	15.8 °C	0 mm/lh	67%	9.7 °C	14 km/h (28.8 km/h)	1012.7hPa
18h	16.0 °C	0 mm/lh	70%	10.5 °C	18 km/h (32.4 km/h)	1013.3hPa
17h	16.0 °C	0.2 mm/lh	74%	11.4 °C	18 km/h (36 km/h)	1014.1hPa
16h	15.0 °C	1 mm/lh	84%	12.3 °C	11 km/h (39.6 km/h)	1015.6hPa
15h	17.7 °C	0.2 mm/lh	50%	7.1 °C	11 km/h (25.2 km/h)	1016.2hPa
14h	19.2 °C	0 mm/lh	44%	6.6 °C	7 km/h (28.8 km/h)	1015.5hPa
13h	18.6 °C	0 mm/lh	41%	5.1 °C	22 km/h (50.4 km/h)	1016.5hPa
12h	19.5 °C	0 mm/lh	41%	5.9 °C	11 km/h (18 km/h)	1016.1hPa
11h	17.7 °C	0 mm/lh	47%	6.2 °C	7 km/h (18 km/h)	1016.7hPa
10h	15.9 °C	0 mm/lh	59%	7.9 °C	0 km/h (7.2 km/h)	1016.9hPa
09h	15.6 °C	0 mm/lh	61%	8.1 °C	4 km/h (21.6 km/h)	1017.1hPa
08h	15.2 °C	0 mm/lh	55%	6.2 °C	14 km/h (28.8 km/h)	1016.9hPa

EVOLUTIONS TEMPORELLES comparées : mesures de bruit au niveau de la ligne d'arrivée et au centre de Ledenon (rue des 4 vents)

_ en bleu : niveau de bruit enregistré au dessus de la ligne d'arrivée
_ en jaune : niveau de bruit enregistré au centre de Ledenon (rue des 4 vents)





JOURNEE DU 22/04/2019

Ouverture du circuit :
de 9h à 12h30
et
de 14h à 17h30

Mesures et Analyses réalisées selon méthode contrôle stipulée dans la norme NFS 31-012 et ce en 2 points simultanément : au dessus de la ligne d'arrivée du circuit et au centre de Ledenon.

Activité : SANS

EVOLUTIONS TEMPORELLES comparées : mesures de bruit au niveau de la ligne d'arrivée et au centre de Ledenon (rue des 4 vents)

- _ en bleu : niveau de bruit enregistré au dessus de la ligne d'arrivée
- _ en jaune : niveau de bruit enregistré au centre de Ledenon (rue des 4 vents)

JOURNEE DU 23/04/2019

Ouverture du circuit :
de 9h à 12h30
et
de 14h à 17h30

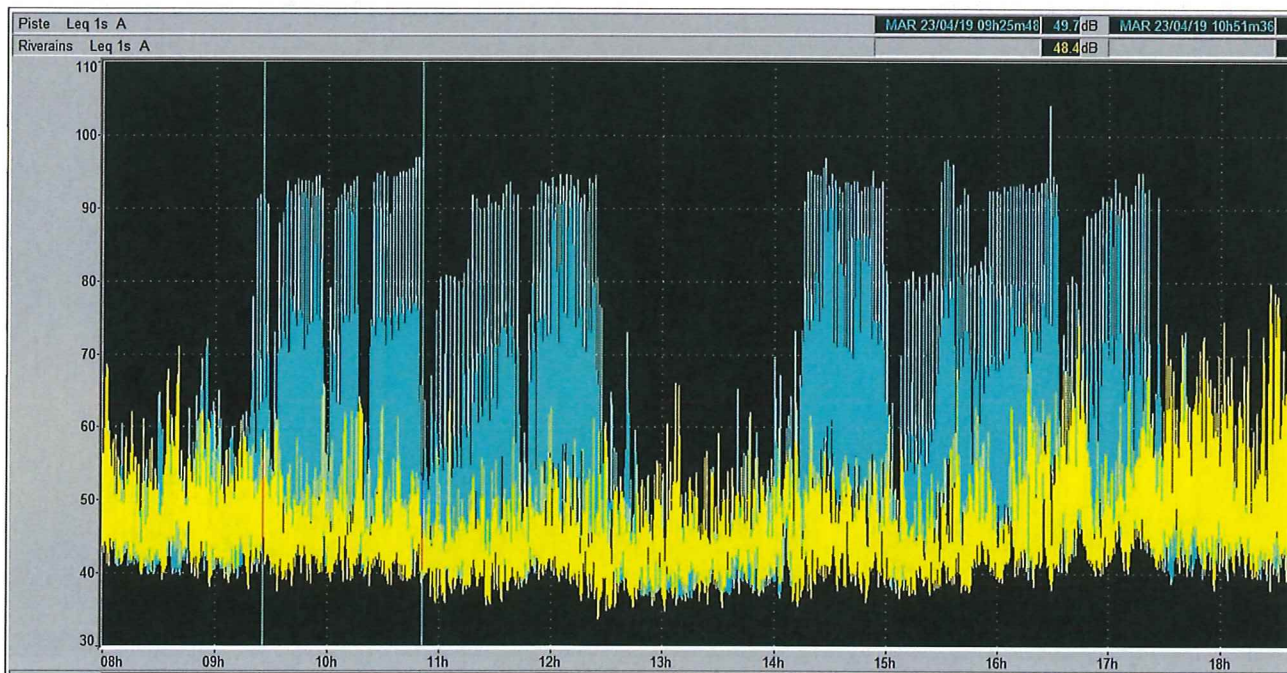
Mesures et Analyses réalisées selon méthode contrôle stipulée dans la norme NFS 31-012 et ce en 2 points simultanément : au dessus de la ligne d'arrivée du circuit et au centre de Ledenon.

Activité : autos
Type : école de pilotage
Nombre de véhicules moyen en piste : 4

Heure	Température	Pluie	Humidité	Pt. de rosée	Vent moyen (raf.)	Pression
19h	14.8 °C	0 mm/lh	92%	13.5 °C	22 km/h (32.4 km/h)	1000.0hPa ↗
18h	15.6 °C	0 mm/lh	91%	14.1 °C	18 km/h (25.2 km/h)	999.3hPa ↗
17h	15.0 °C	3.8 mm/lh 	94%	14 °C	11 km/h (18 km/h)	999.1hPa =
16h	15.5 °C	0.6 mm/lh	90%	13.9 °C	4 km/h (14.4 km/h)	999.1hPa ↘
15h	16.0 °C	0 mm/lh	82%	12.9 °C	11 km/h (21.6 km/h)	999.0hPa ↘
14h	16.1 °C	0.4 mm/lh 	83%	13.2 °C	7 km/h (18 km/h)	999.0hPa ↘
13h	15.9 °C	0 mm/lh	76%	11.7 °C	18 km/h (21.6 km/h)	999.3hPa ↗
12h	16.1 °C	0 mm/lh	80%	12.6 °C	4 km/h (7.2 km/h)	999.2hPa ↗
11h	14.7 °C	0 mm/lh 	86%	12.4 °C	4 km/h (10.8 km/h)	999.2hPa ↗
10h	13.7 °C	0 mm/lh	87%	11.6 °C	7 km/h (21.6 km/h)	998.7hPa ↗
09h	13.6 °C	0 mm/lh	88%	11.6 °C	11 km/h (25.2 km/h)	998.5hPa ↘
08h	13.0 °C	0 mm/lh 	90%	11.4 °C	14 km/h (25.2 km/h)	998.5hPa ↘

EVOLUTIONS TEMPORELLES comparées : mesures de bruit au niveau de la ligne d'arrivée et au centre de Ledenon (rue des 4 vents)

_ en bleu : niveau de bruit enregistré au dessus de la ligne d'arrivée
_ en jaune : niveau de bruit enregistré au centre de Ledenon (rue des 4 vents)





JOURNEE DU 24/04/2019

Ouverture du circuit :
de 9h à 12h30
et
de 14h à 17h30

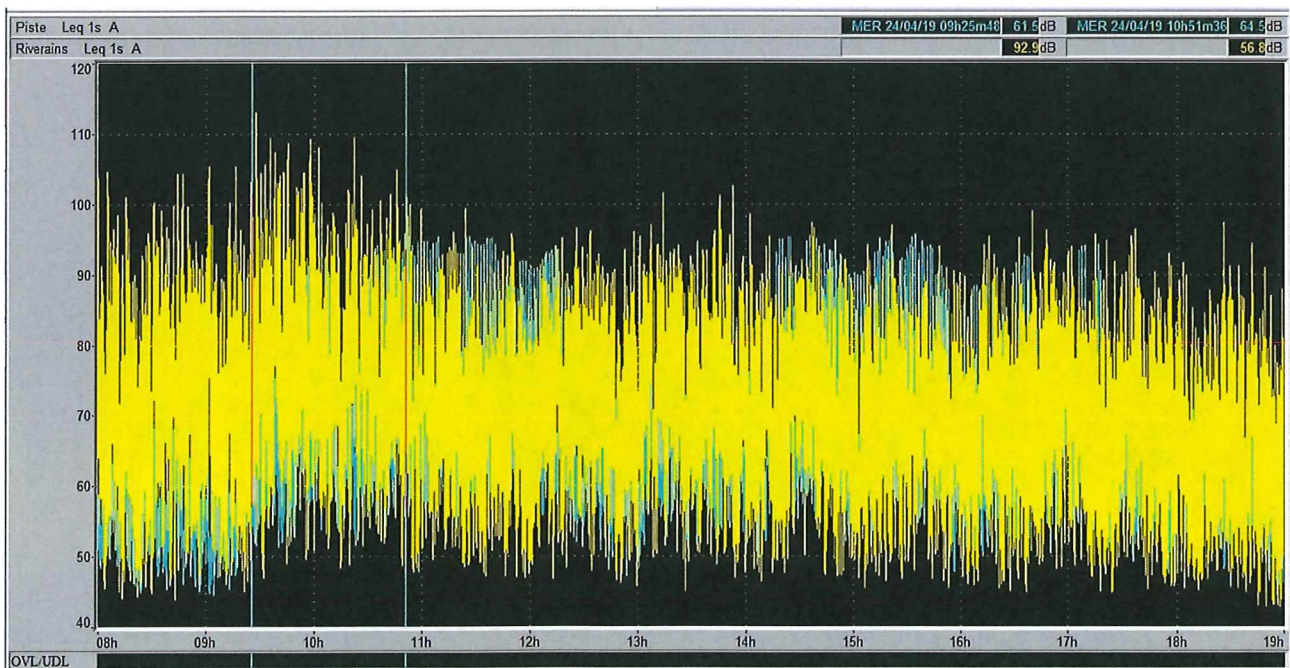
Mesures et Analyses réalisées selon méthode contrôlée stipulée dans la norme NFS 31-012 et ce en 2 points simultanément : au dessus de la ligne d'arrivée du circuit et au centre de Ledenon.

Activité : autos
Type : école de pilotage
Nombre de véhicules moyen en piste : 4

Heure	Température	Pluie	Humidité	Pt. de rosée	Vent moyen (raf.)	Pression
19h	14.4 °C	0 mm/lh	68%	8.6 °C	32 km/h (54 km/h)	1010.0hPa ↗
18h	15.2 °C	0 mm/lh	63%	8.2 °C	40 km/h (64.8 km/h)	1009.6hPa ↗
17h	16.4 °C	0 mm/lh	63%	9.3 °C	40 km/h (61.2 km/h)	1008.9hPa ↗
16h	16.4 °C	0 mm/lh	65%	9.8 °C	40 km/h (61.2 km/h)	1008.8hPa ↗
15h	16.8 °C	0 mm/lh	64%	9.9 °C	36 km/h (64.8 km/h)	1008.1hPa ↗
14h	17.2 °C	0 mm/lh	62%	9.9 °C	36 km/h (64.8 km/h)	1007.3hPa ↗
13h	17.7 °C	0 mm/lh	62%	10.3 °C	32 km/h (61.2 km/h)	1006.9hPa ↗
12h	17.1 °C	0 mm/lh	66%	10.7 °C	32 km/h (64.8 km/h)	1006.4hPa ↗
11h	17.4 °C	0 mm/lh	75%	12.9 °C	32 km/h (57.6 km/h)	1005.9hPa ↗
10h	15.4 °C	0.2 mm/lh	84%	12.7 °C	32 km/h (57.6 km/h)	1005.1hPa ↗
09h	15.4 °C	0 mm/lh	87%	13.2 °C	29 km/h (50.4 km/h)	1004.5hPa ↗
08h	14.9 °C	0 mm/lh	91%	13.4 °C	29 km/h (46.8 km/h)	1004.2hPa ↗

EVOLUTIONS TEMPORELLES comparées : mesures de bruit au niveau de la ligne d'arrivée et au centre de Ledenon (rue des 4 vents)

- _ en bleu : niveau de bruit enregistré au dessus de la ligne d'arrivée
- _ en jaune : niveau de bruit enregistré au centre de Ledenon (rue des 4 vents)



JOURNEE DU 25/04/2019

Ouverture du circuit :
de 9h à 12h30
et
de 14h à 17h30

Mesures et Analyses réalisées selon méthode contrôle stipulée dans la norme NFS 31-012 et ce en 2 points simultanément : au dessus de la ligne d'arrivée du circuit et au centre de Ledenon.

Activité : sans

EVOLUTIONS TEMPORELLES comparées : mesures de bruit au niveau de la ligne d'arrivée et au centre de Ledenon (rue des 4 vents)

_ en bleu : niveau de bruit enregistré au dessus de la ligne d'arrivée

_ en jaune : niveau de bruit enregistré au centre de Ledenon (rue des 4 vents)



JOURNEE DU 26/04/2019

Ouverture du circuit :
de 9h à 12h30
et
de 14h à 17h30

Mesures et Analyses réalisées selon méthode contrôle stipulée dans la norme NFS 31-012 et ce en 2 points simultanément : au dessus de la ligne d'arrivée du circuit et au centre de Ledenon.

Activité : autos

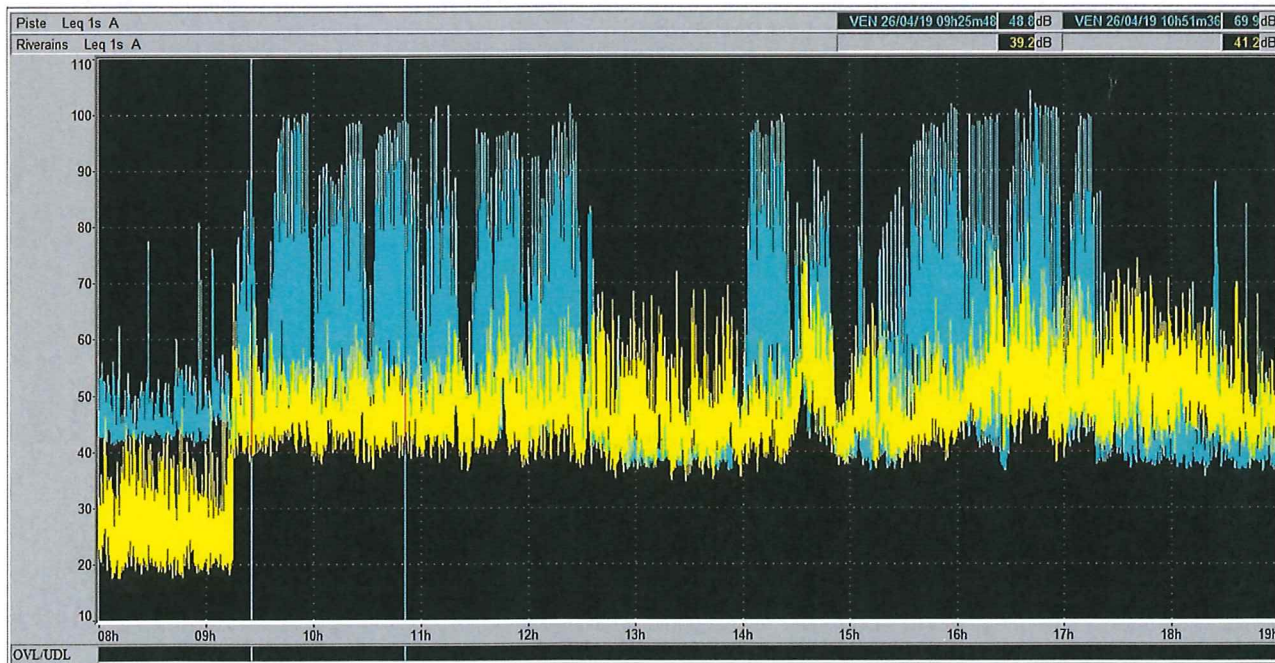
Type :roulage

Nombre de véhicules moyen en piste : 3

Heure	Température	Biométéo	Pluie	Humidité	Pt. de rosée	Vent moyen (raf.)	Pression
19h	17.0 °C		0 mm/lh	50%	6.5 °C	11 km/h (32.4 km/h)	1018.5hPa ↗
18h	18.0 °C		0 mm/lh	43%	5.2 °C	11 km/h (36 km/h)	1018.2hPa ↗
17h	18.4 °C		0 mm/lh	45%	6.2 °C	22 km/h (39.6 km/h)	1018.1hPa ↗
16h	18.8 °C		0 mm/lh	42%	5.6 °C	18 km/h (36 km/h)	1018.0hPa ↗
15h	17.2 °C		0 mm/lh	50%	6.7 °C	7 km/h (36 km/h)	1018.1hPa ↘
14h	17.7 °C		0 mm/lh	47%	6.2 °C	4 km/h (14.4 km/h)	1017.7hPa ↘
13h	17.0 °C		0 mm/lh	47%	5.6 °C	7 km/h (21.6 km/h)	1017.9hPa ↗
12h	16.3 °C		0 mm/lh	51%	6.1 °C	7 km/h (14.4 km/h)	1018.2hPa ↗
11h	13.9 °C		0 mm/lh	59%	6 °C	11 km/h (18 km/h)	1018.2hPa ↗
10h	12.7 °C		0 mm/lh	68%	6.9 °C	4 km/h (18 km/h)	1017.9hPa ↗
09h	10.6 °C		0 mm/lh	74%	6.2 °C	11 km/h (18 km/h)	1017.4hPa ↗
08h	8.4 °C	6.5	0 mm/lh	82%	5.5 °C	11 km/h (21.6 km/h)	1016.3hPa ↗

EVOLUTIONS TEMPORELLES comparées : mesures de bruit au niveau de la ligne d'arrivée et au centre de Ledenon (rue des 4 vents)

- _ en bleu : niveau de bruit enregistré au dessus de la ligne d'arrivée
- _ en jaune : niveau de bruit enregistré au centre de Ledenon (rue des 4 vents)



JOURNEE DU 27/04/2019

Ouverture du circuit :
de 9h à 12h30
et
de 14h à 17h30

Mesures et Analyses réalisées selon méthode contrôle stipulée dans la norme NFS 31-012 et ce en 2 points simultanément : au dessus de la ligne d'arrivée du circuit et au centre de Ledenon.

Activité : motos

Type :roulage

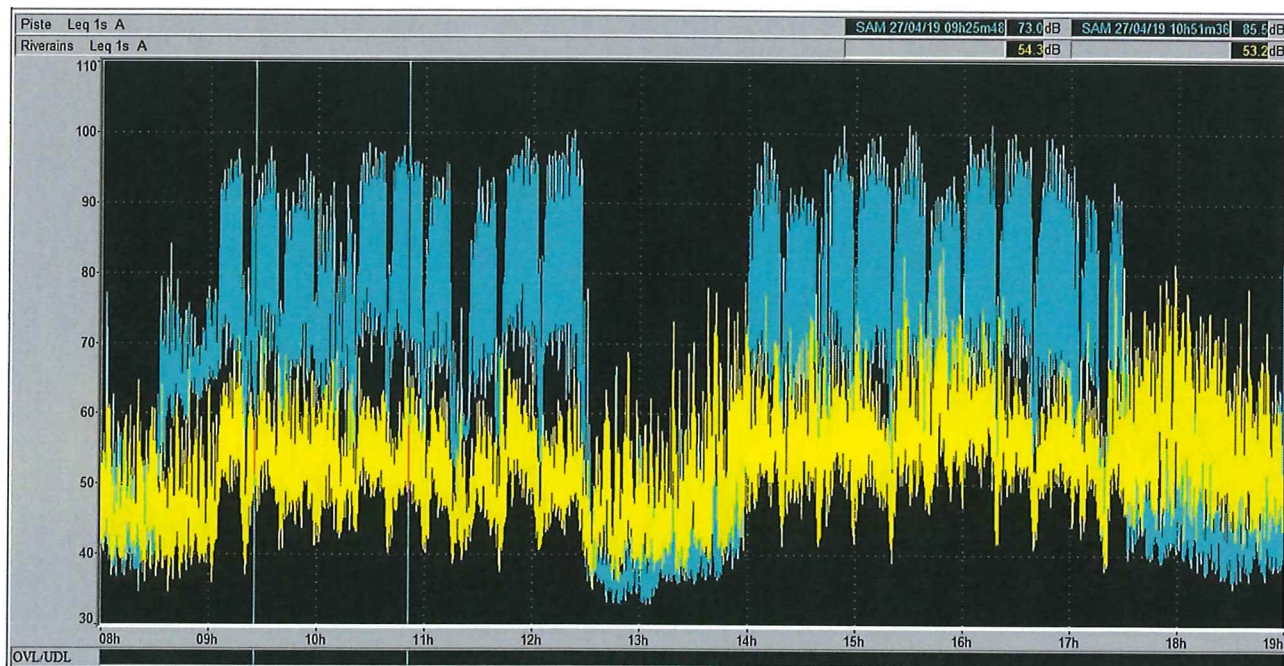
Nombre de véhicules moyen en piste : 44

Heure	Température	Pluie	Humidité	Pt. de rosée	Vent moyen (raf.)	Pression
19h	18.6 °C	0 mm/lh	50%	8 °C	14 km/h (36 km/h)	1021.2hPa ↗
18h	19.1 °C	0 mm/lh	51%	8.7 °C	22 km/h (43.2 km/h)	1020.9hPa ↘
17h	18.7 °C	0 mm/lh	50%	8.1 °C	14 km/h (32.4 km/h)	1020.5hPa ↘
16h	19.8 °C	0 mm/lh	42%	6.5 °C	11 km/h (28.8 km/h)	1021.1hPa ↘
15h	18.9 °C	0 mm/lh	47%	7.3 °C	14 km/h (36 km/h)	1021.7hPa ↘
14h	19.8 °C	0 mm/lh	43%	6.9 °C	18 km/h (39.6 km/h)	1022.1hPa ↘
13h	18.8 °C	0 mm/lh	47%	7.2 °C	7 km/h (28.8 km/h)	1022.3hPa ↘
12h	17.9 °C	0 mm/lh	48%	6.7 °C	11 km/h (28.8 km/h)	1022.8hPa ↘
11h	16.6 °C	0 mm/lh	49%	5.8 °C	14 km/h (32.4 km/h)	1023.3hPa ↗
10h	14.6 °C	0 mm/lh	51%	4.6 °C	18 km/h (43.2 km/h)	1023.6hPa ↗
09h	14.2 °C	0 mm/lh	53%	4.7 °C	18 km/h (36 km/h)	1023.5hPa ↗
08h	12.9 °C	0 mm/lh	56%	4.3 °C	11 km/h (25.2 km/h)	1023.3hPa ↗

EVOLUTIONS TEMPORELLES comparées : mesures de bruit au niveau de la ligne d'arrivée et au centre de Ledenon (rue des 4 vents)

_ en bleu : niveau de bruit enregistré au dessus de la ligne d'arrivée

_ en jaune : niveau de bruit enregistré au centre de Ledenon (rue des 4 vents)





JOURNEE DU 28/04/2019

Ouverture du circuit :
de 9h à 12h30
et
de 14h à 17h30

Mesures et Analyses réalisées selon méthode contrôlée stipulée dans la norme NFS 31-012 et ce en 2 points simultanément : au dessus de la ligne d'arrivée du circuit et au centre de Ledenon.

Activité : motos

Type :roulage

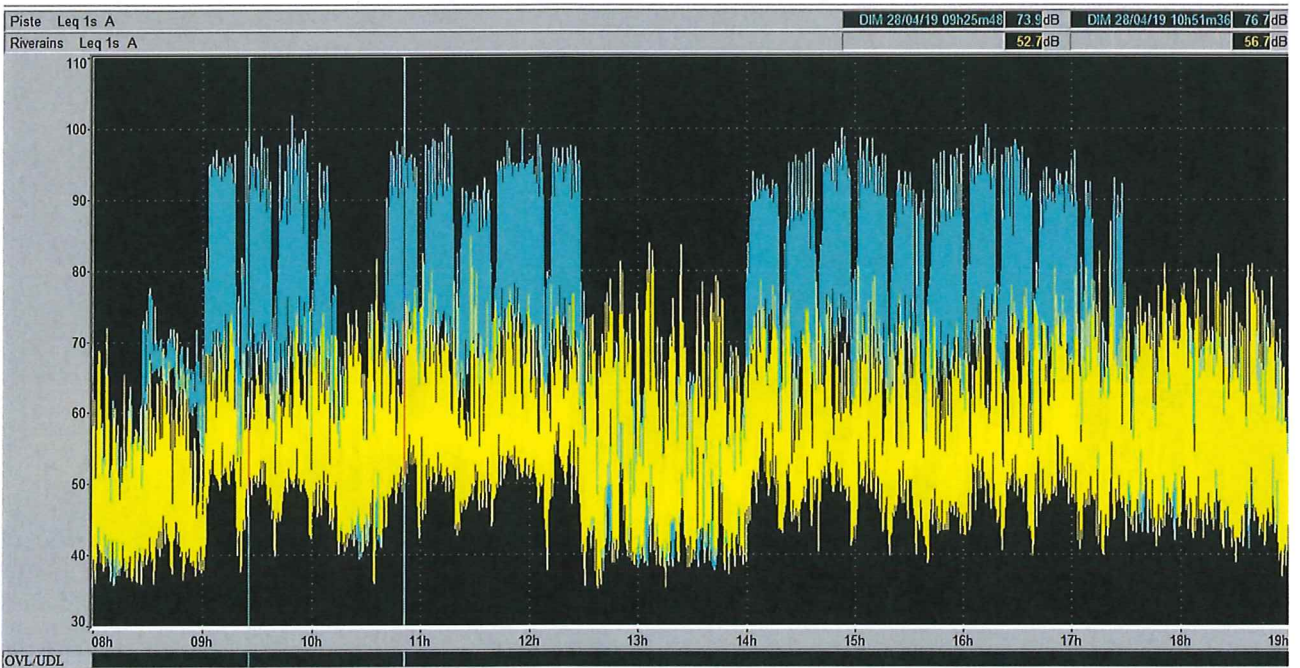
Nombre de véhicules moyen en piste : 37

Heure	Température	Biométéo	Pluie	Humidité	Pt. de rosée	Vent moyen (raf.)	Pression
19h	15.1 °C		0 mm/lh	44%	2.9 °C	22 km/h (39.6 km/h)	1018.7hPa ↘
18h	16.9 °C		0 mm/lh	40%	3.2 °C	18 km/h (36 km/h)	1018.6hPa ↘
17h	17.7 °C		0 mm/lh ☁	38%	3.2 °C	18 km/h (36 km/h)	1018.5hPa ↘
16h	19.3 °C		0 mm/lh	30%	1.3 °C	18 km/h (39.6 km/h)	1018.7hPa ↘
15h	18.2 °C		0 mm/lh	30%	0.3 °C	14 km/h (39.6 km/h)	1019.5hPa ↘
14h	17.7 °C		0 mm/lh ☁	31%	0.3 °C	11 km/h (39.6 km/h)	1020.3hPa ↘
13h	16.4 °C		0 mm/lh	35%	0.9 °C	14 km/h (46.8 km/h)	1021.4hPa ↘
12h	15.3 °C		0 mm/lh	36%	0.3 °C	18 km/h (39.6 km/h)	1022.4hPa ↘
11h	14.7 °C		0 mm/lh ☁	40%	1.2 °C	18 km/h (50.4 km/h)	1023.0hPa ↘
10h	13.2 °C		0 mm/lh	43%	0.9 °C	18 km/h (36 km/h)	1022.9hPa ↘
09h	11.9 °C		0 mm/lh	45%	0.3 °C	14 km/h (32.4 km/h)	1023.5hPa ↗
08h	10.4 °C		0 mm/lh ☁	50%	0.4 °C	14 km/h (28.8 km/h)	1023.6hPa ↗

EVOLUTIONS TEMPORELLES comparées : mesures de bruit au niveau de la ligne d'arrivée et au centre de Ledenon (rue des 4 vents)

_ en bleu : niveau de bruit enregistré au dessus de la ligne d'arrivée

_ en jaune : niveau de bruit enregistré au centre de Ledenon (rue des 4 vents)



JOURNEE DU 29/04/2019

Ouverture du circuit :
de 9h à 12h30
et
de 14h à 17h30

Mesures et Analyses réalisées selon méthode contrôle stipulée dans la norme NFS 31-012 et ce en 2 points simultanément : au dessus de la ligne d'arrivée du circuit et au centre de Ledenon.

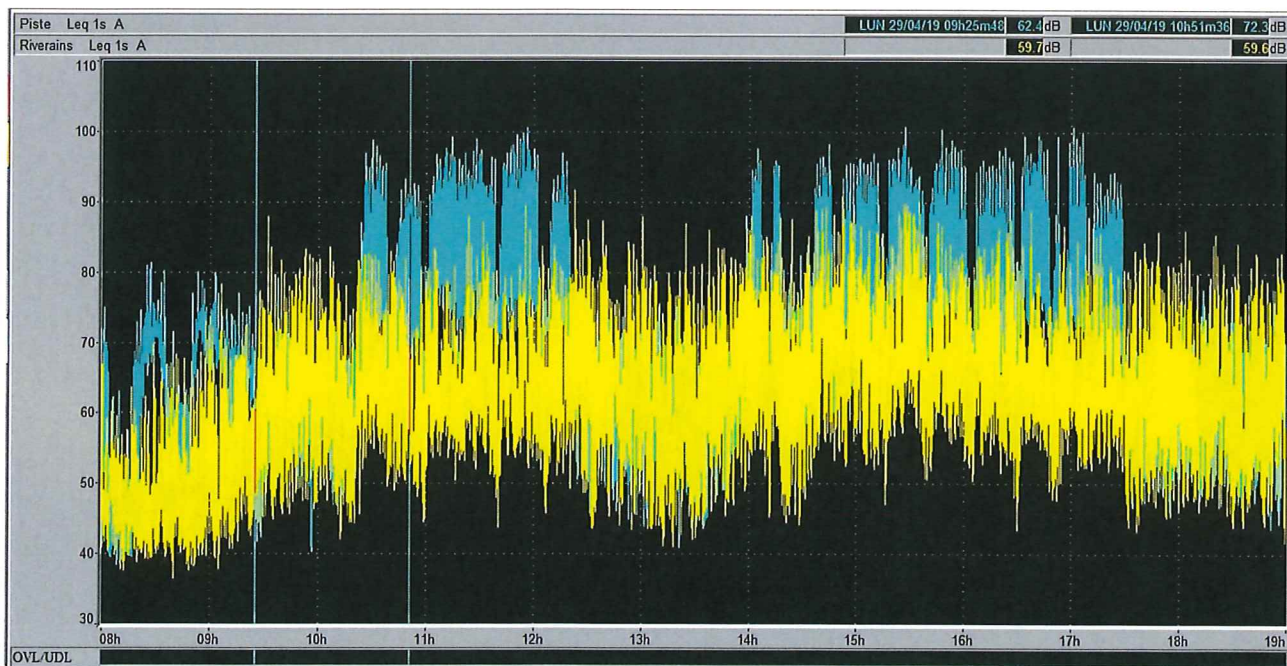
Activité : motos
Type :roulage

Nombre de véhicules moyen en piste : 41

Heure	Température	Biométéo	Pluie	Humidité	Pt. de rosée	Vent moyen (raf.)	Pression
19h	17.3 °C		0 mm/lh	36%	2.1 °C	22 km/h (57.6 km/h)	1016.7hPa ↘
18h	18.2 °C		0 mm/lh	33%	1.6 °C	29 km/h (50.4 km/h)	1016.4hPa ↘
17h	18.6 °C		0 mm/lh	34%	2.4 °C	25 km/h (50.4 km/h)	1016.3hPa ↘
16h	18.8 °C		0 mm/lh	36%	3.4 °C	25 km/h (50.4 km/h)	1016.8hPa ↘
15h	18.0 °C		0 mm/lh	38%	3.5 °C	22 km/h (46.8 km/h)	1017.5hPa ↘
14h	17.8 °C		0 mm/lh	40%	4 °C	22 km/h (43.2 km/h)	1018.0hPa ↘
13h	16.9 °C		0 mm/lh	39%	2.8 °C	22 km/h (54 km/h)	1018.8hPa ↘
12h	16.0 °C		0 mm/lh	38%	1.7 °C	25 km/h (50.4 km/h)	1019.0hPa ↘
11h	14.6 °C		0 mm/lh	42%	1.8 °C	29 km/h (50.4 km/h)	1019.2hPa ↘
10h	14.1 °C		0 mm/lh	45%	2.3 °C	18 km/h (46.8 km/h)	1019.5hPa ↘
09h	12.0 °C		0 mm/lh	51%	2.2 °C	14 km/h (36 km/h)	1019.7hPa =
08h	10.6 °C		0 mm/lh	57%	2.4 °C	11 km/h (21.6 km/h)	1020.1hPa ↗

EVOLUTIONS TEMPORELLES comparées : mesures de bruit au niveau de la ligne d'arrivée et au centre de Ledenon (rue des 4 vents)

- _ en bleu : niveau de bruit enregistré au dessus de la ligne d'arrivée
- _ en jaune : niveau de bruit enregistré au centre de Ledenon (rue des 4 vents)





JOURNEE DU 30/04/2019

Ouverture du circuit :
de 9h à 12h30
et
de 14h à 17h30

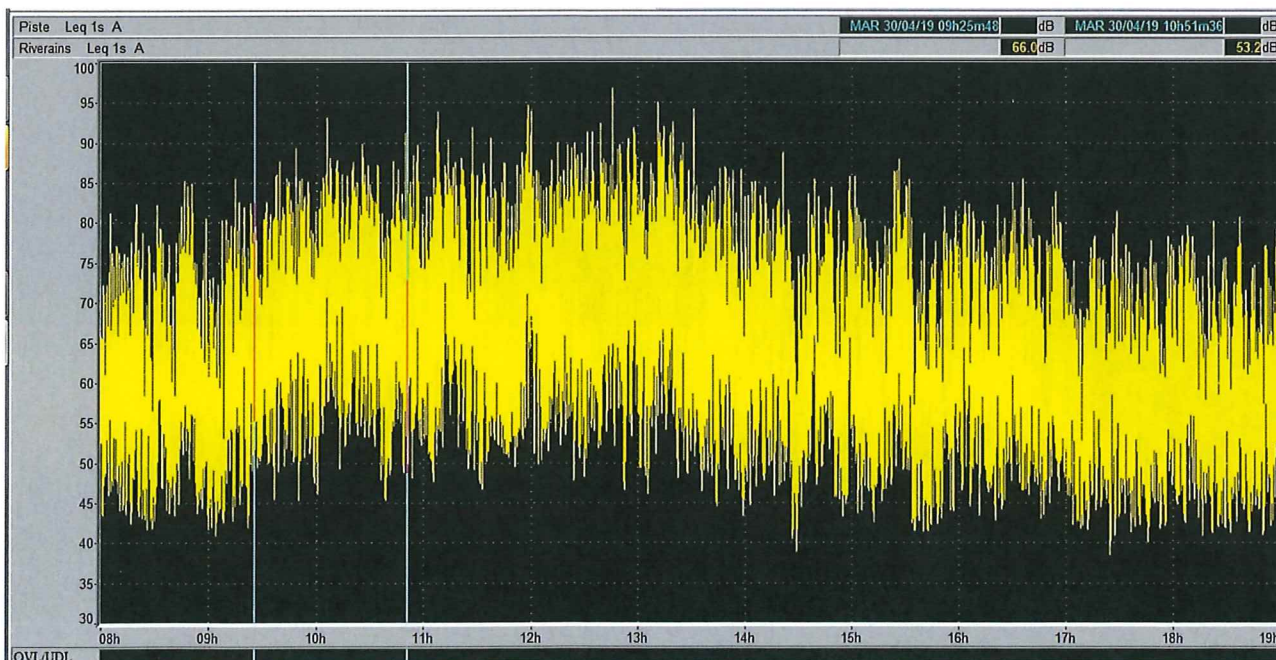
Mesures et Analyses réalisées selon méthode contrôlée stipulée dans la norme NFS 31-012 et ce en 2 points simultanément : au dessus de la ligne d'arrivée du circuit et au centre de Ledenon.

Activité : autos
Type : école de pilotage
Nombre de véhicules moyen en piste : 4

Heure	Température	Biométéo	Pluie	Humidité	Pt. de rosée	Vent moyen (raf.)	Pression
19h	20.6 °C	20.6	0 mm/lh	35%	4.6 °C	22 km/h (43.2 km/h)	1014.1hPa ↘
18h	21.3 °C	21.3	0 mm/lh	33%	4.4 °C	18 km/h (43.2 km/h)	1014.0hPa ↘
17h	21.7 °C	21.7	0 mm/lh ☁	35%	5.6 °C	22 km/h (50.4 km/h)	1014.2hPa ↘
16h	21.6 °C	21.6	0 mm/lh	33%	4.6 °C	25 km/h (43.2 km/h)	1014.5hPa ↘
15h	21.2 °C	21.2	0 mm/lh	32%	3.8 °C	25 km/h (54 km/h)	1015.0hPa ↘
14h	20.1 °C	20.1	0 mm/lh ☁	34%	3.7 °C	29 km/h (54 km/h)	1015.0hPa ↘
13h	19.3 °C		0 mm/lh	37%	4.2 °C	29 km/h (64.8 km/h)	1015.5hPa ↘
12h	18.6 °C		0 mm/lh	37%	3.6 °C	29 km/h (54 km/h)	1015.8hPa ↘
11h	17.2 °C		0 mm/lh ☁	41%	3.8 °C	25 km/h (46.8 km/h)	1016.2hPa ↘
10h	15.7 °C		0 mm/lh	42%	2.8 °C	18 km/h (54 km/h)	1016.5hPa ↗
09h	14.0 °C		0 mm/lh	46%	2.5 °C	22 km/h (43.2 km/h)	1016.4hPa ↗
08h	12.7 °C		0 mm/lh ☁	48%	2 °C	7 km/h (25.2 km/h)	1016.8hPa ↗

EVOLUTIONS TEMPORELLES comparées : mesures de bruit au niveau de la ligne d'arrivée et au centre de Ledenon (rue des 4 vents)

- _ en bleu : niveau de bruit enregistré au dessus de la ligne d'arrivée
- _ en jaune : niveau de bruit enregistré au centre de Ledenon (rue des 4 vents)



CIRCUIT DE LEDENON MESURES DE BRUIT : SYNTHESE MENSUELLE

MOIS De **Avril 2019**

Niveau de pression acoustique exprimé en dB(A) mesuré
à 4 m au dessus de la ligne d'arrivée du circuit

Niveau de pression acoustique L1 soit la valeur dépassée pendant 1/100 du temps d'observation
(équivalent des 4,2 minutes les plus bruyantes de la journée le circuit ouvert)

v Niveaux journaliers circuit **ouvert**
de : 9 h à 12h30 et de 14h à 17h30

Niveaux journaliers circuit **fermé** de :
8 à 9 h, de 12h30 à 14h et de 17h30 à 19h

Leq (en dB(A))	L1	JOUR du mois	Leq (en dB(A))	particularité
84	97	1er Avril	59	
75	89	2 Avril	45	
66	79	3 Avril	49	
83	97	4 Avril	53	
85	98	5 Avril	50	
71	83	6 Avril	56	
77	91	7 Avril	48	
82	93	8 Avril	62	
78	91	9 Avril	53	
78	91	10 Avril	58	
79	93	11 Avril	59	
88	100	12 Avril	86	compétition dérogative
89	102	13 Avril	83	compétition dérogative
88	100	14 Avril	84	compétition dérogative
84	96	15 Avril	62	
79	91	16 Avril	46	
82	94	17 Avril	53	
83	95	18 Avril	50	
84	95	19 Avril	52	
85	96	20 Avril	58	
81	93	21 Avril	49	
54	63	22 Avril	51	circuit fermé
75	90	23 Avril	49	
75	89	24 Avril	64	
67	76	25 Avril	66	circuit fermé
78	91	26 Avril	57	
84	95	27 Avril	59	
83	95	28 Avril	61	
83	94	29 Avril	65	
		30 Avril		

Niveau de pression acoustique exprimé en dB(A) mesuré

rue des 4 vents à Ledenon

Niveau de pression acoustique L50 soit la valeur dépassée pendant 50% du temps d'observation

circuit ouvert de 9 h à 12h30 et de 14h à 17h30

circuit fermé de : 8 à 9 h, de 12h30 à 14h et de 17h30 à 19h

CIRCUIT OUVERT		DATE	CIRCUIT FERME		DELTA		Observations
Leq	L50		Leq	L50	Leq	L50	
49	46	1er Avril	50	45	-1		
55	47	2 Avril	53	47	0		
65	48	3 Avril	65	48	0		
56	53	4 Avril	53	47	3		
60	50	5 Avril	59	45	1		
66	51	6 Avril	61	49	2		
49	45	7 Avril	46	42	3		
51	48	8 Avril	47	44	4		
56	48	9 Avril	54	46	2		
64	56	10 Avril	66	56	0		
69	59	11 Avril	67	57	2		
71	65	12 Avril	69	62	3		compétition dérogation
71	63	13 Avril	68	60	3		compétition dérogation
69	62	14 Avril	65	57	5		compétition dérogation
63	51	15 Avril	60	51	0		
49	44	16 Avril	49	43	0		
60	48	17 Avril	56	47	1		
59	48	18 Avril	61	50	-2		
57	47	19 Avril	57	47	0		
58	46	20 Avril	57	45	1		
54	48	21 Avril	54	46	2		
		22 Avril	53	46			circuit fermé
50	44	23 Avril	56	46	-2		
84	72	24 Avril	81	70	2		
		25 Avril	77	60			circuit fermé
54	47	26 Avril	52	45	2		
58	54	27 Avril	59	48	-1		
62	55	28 Avril	62	51	4		
71	64	29 Avril	68	59	5		
73	65	30 Avril	73	62	3		

Conclusion : le circuit n' a pas créé d'émergence supérieure à 5 sur les 28 journées d'ouverture

